

Docentenhandleiding



Klassikaal



Tweetallen



Individueel



1 à 2 uren



Deze les is bedoeld voor de (voltijds) bol-opleiding. Bbl-ers of deeltijdstudenten hebben geen recht op studiefinanciering.

Studiefinanciering: Dat regel je zo!

Korte lesomschrijving

Op het mbo hebben de meeste studenten recht op studiefinanciering. Voor een mbo-opleiding op niveau 3 en 4 is dit een prestatiebeurs. Zie ook tinyurl.com/3kkwk4yx.

Deze les over studiefinanciering is gericht op 'empowerment' van de studenten op het gebied van studiefinanciering. De focus ligt op 'waar heb je nu recht op?'. Ze krijgen de kennis, vaardigheid en verantwoordelijkheid om dit zelf goed te regelen.

Leerdoelen

Aan het einde van de les heeft de leerling dit bereikt:

- Ik weet uit welke onderdelen studiefinanciering voor mbo niveau 3 en 4 bestaat;
- Ik weet hoe ik studiefinanciering kan aanvragen en stoppen in Mijn DUO;
- Ik weet wat ik kan krijgen, maar ook wat ik zelf moet betalen.

Tijd

In de les komen 3 belangrijke onderwerpen aan bod.

- Wat is studiefinanciering?
- Studiefinanciering aanvragen via Mijn DUO
- Doorstuderen aan het hbo

Je kunt zelf kiezen welke onderwerpen je bespreekt en combineert tot een lespakket. Per onderdeel wordt de tijdsduur aangegeven.



Benodigd materiaal (verborgen dia, alleen voor docent bedoeld)

- Digibord.
- Een computer of tablet per twee leerlingen OF een geprint exemplaar van het werkblad per leerling.
- Toegang tot internet voor elk tweetal, kan ook via de smartphone.

Vorbereiding


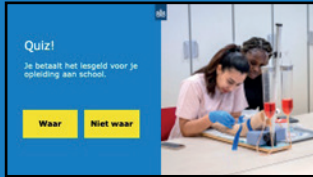

- Neem de les goed door. In de notities onderaan elke dia staat voor jou als docent beschreven waar je op moet letten en wat je moet bespreken.
- Print de werkbladen voor de leerlingen (optioneel).

Extra informatie

Uitgebreide informatie is te vinden op de website duo.nl. Via hyperlinks op het werkblad kan de leerling meer lezen over het besproken onderwerp.

Wat moet je doen?

1. Vertel dat deze les gaat over studiefinanciering voor mbo niveau 3 en 4 (2 min).
2. Prikkel de leerlingen met een paar quizvragen (5 min).
3. Bespreek de leerdoelen (2 min).
4. Laat een introductiefilmpje zien over wat studiefinanciering is (5 min).
5. Laat de leerlingen aan de slag gaan met opdracht 1 (8 min). Bespreek daarna de antwoorden (5 min).
6. Laat de leerlingen aan de slag gaan met opdracht 2 (8 min). Bespreek daarna de antwoorden (5 min).
7. Laat de leerlingen aan de slag gaan met opdracht 3 (5 min). Bespreek daarna de antwoorden (5 min).
8. Laat het filmpje Studiefinanciering en rente zien. Hoe werkt het? (5 min.)
9. Bespreek de stellingen over lenen (10 min.)
10. Het aanvragen van studiefinanciering regel je online via Mijn DUO. Laat het filmpje zien (5 min)
11. Bespreek het doorsturen in het hbo of universiteit. (2 min).
12. Sluit af met de korte opdracht op het werkblad over de volgorde van aanvragen van studiefinanciering en reflecteer kort op de les (5 min).



Leerdoelen

- Je weet uit welke onderdelen studiefinanciering voor niveau 3 en 4 bestaat.
- Je weet hoe je studiefinanciering kunt aanvragen en stoppen in Mijn DUO.
- Je weet wat je kunt krijgen, maar ook wat je zelf moet betalen.

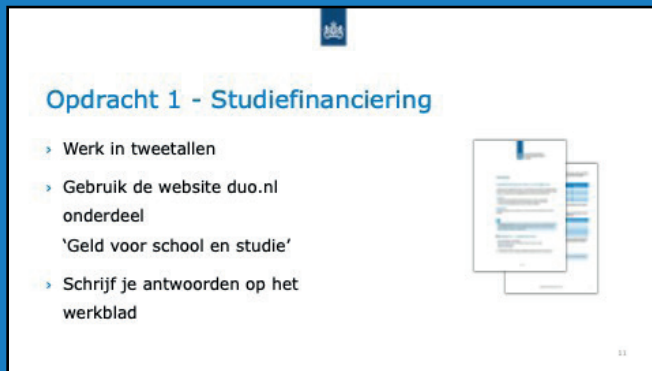
A slide titled 'Leerdoelen' (Learning Objectives) with a blue background. It lists three objectives related to understanding study financing. To the right, there is a photograph of a young woman sitting at a desk, looking at a laptop.

Quiz (5 minuten)

→ Studenten beantwoorden een aantal stellingen over studiefinanciering. De studenten antwoorden met 'waar' of 'niet waar'. Zo wordt duidelijk wat de student al weet over studiefinanciering.

Neem de leerdoelen door (2 minuten)

→ Leg uit: Je hebt geld nodig om te studeren en de overheid geeft daarvoor studiefinanciering. Vandaag bespreken we uit welke onderdelen studiefinanciering bestaat en hoe je dit zelf kunt aanvragen en stopzetten. Aan het einde van de les weet je hoe je online zelf je studiefinanciering regelt.



Wat is studiefinanciering? (5 minuten)

→ Laat het filmpje zien. Klik hiervoor op de afbeelding van het filmpje op de dia.

Opdracht 1 - Studiefinanciering

Aandachtspunten voor de docent:

- De leerlingen werken samen in tweetallen.
- Ze hebben 8 minuten de tijd om de vragen van opdracht 1 te maken.
- Bespreek de antwoorden klassikaal na.

TIP

Meer interessante filmpjes over studiefinanciering zijn te vinden op het [YouTube kanaal van @duostudent](#).

Opdracht 1 - Studiefinanciering

- A. Vanaf welke leeftijd ontvang je studiefinanciering als mbo'er op niveau 3-4?

Antwoord

Vanaf het kwartaal na je 18e verjaardag, zolang je een voltijd bol-opleiding volgt.

- B. Je kunt verschillende onderdelen van studiefinanciering krijgen. Welke onderdelen zijn dat voor mbo niveau 3-4? En hoeveel jaar heb je recht op elk onderdeel?

Antwoord

- Basisbeurs: 4 jaar
- Aanvullende beurs: 4 jaar
- Studentenreisproduct: 7 jaar
- Lening: 7 jaar

12

Antwoorden opdracht 1 A+B (5 minuten voor de nabespreking)

De antwoorden worden na het klikken op de knop 'Antwoord' zichtbaar op de dia.

Vraag 1A:

Vanaf het kwartaal na je 18e verjaardag tot je 30e jaar, zolang je een voltijd bol-opleiding volgt. Ga naar tinyurl.com/29xs5wpd.

Vraag 1B:

Basisbeurs – 4 jaar

Aanvullende beurs – 4 jaar

Studentenreisproduct – 7 jaar

Lening – 7 jaar

→ Ga naar tinyurl.com/3eyapfsa voor de volledige informatie.

Antwoorden opdracht 1 C+D

Vraag 1C:

De aanvullende beurs. Ga naar tinyurl.com/3ddrkxjz.

TIP

Vraag de aanvullende beurs altijd aan. DUO berekent dan elk jaar of er recht op is.

Vraag 1D:

- Weekendabonnement: gratis vrijdagmiddag t/m zondag (vrijdag 12.00u tot maandag 04.00u) en met korting maandag t/m vrijdag (behalve dinsdag t/m vrijdag vóór 09.00u, dan betaal je het volle tarief).
- Weekabonnement: maandag t/m vrijdag gratis (maandag 04.00u tot zaterdag 04.00u) en met korting op zaterdag en zondag (zaterdag om 04.00u tot maandag 04.00u).

→ Ga naar tinyurl.com/mwthtak4 voor de volledige informatie.

Opdracht 1 - Studiefinanciering

- C. Welke van de onderdelen van de studiefinanciering zijn afhankelijk van het inkomen van je ouders?

Antwoord

Aanvullende beurs

- D. Bij het studentenreisproduct kun je kiezen voor een week- of weekendabonnement. Welke dagen van de week kun je de abonnementen gebruiken?

Antwoord

- Weekendabonnement: vrijdagmiddag t/m zondag gratis, maandag t/m vrijdagochtend korting
- Weekabonnement: maandag t/m vrijdag gratis, zaterdag en zondag korting

13

Opdracht 1 - Studiefinanciering

- E. Ben je klaar met studeren? Dan heb je geen recht meer op het studentenreisproduct en moet je dat zelf stopzetten. Wat gebeurt er als je dit te laat doet en je er wel mee reist?

Je krijgt een boete per halve maand dat je er mee gereisd hebt. De 1e maand € 89,54 per halve maand, daarna € 179,10 per halve maand.

Antwoord

Vraag 1E:

Zet je het studentenreisproduct te laat stop, dan krijg je de 1e maand een boete van € 89,54 per halve maand. Daarna stijgt de boete tot € 179,10 per halve maand. Je krijgt alleen een ov-boete als je met je studentenreisproduct reist, terwijl je er geen recht meer op hebt.

→ Meer weten? Ga naar tinyurl.com/mnxuv8tn.

Opdracht 2 – Wat kun je krijgen? Reken het uit.

- › Vul de rekenhulp voor jezelf in.
- › Gebruik de rekenhulp via duo.nl:
 - Blauwe blok onderaan de pagina
 - Service
 - Rekenhulpen
 - Rekenhulp studiefinanciering
- › Gebruik van de gegevens uit het **voorbeeld**.
- › Je eindigt in de rekenhulp bij stap 2. Laat de rekenhulp daarna openstaan voor opdracht 3.



Aandachtspunten voor de docent:

- Het doel van de opdracht is de studenten kennis te laten maken met de rekenhulp, zodat zij deze ook voor hun eigen situatie kunnen invullen.
- De leerlingen werken individueel.
- Ze hebben 8 minuten de tijd om de rekenhulp in te vullen.
- Het is handig de rekenhulp van tevoren een keer in te vullen zodat je een idee hebt van de stappen en wat moet worden ingevuld.
- Klik op de knop 'voorbeeld' op de dia om te laten zien welke gegevens ze moeten gebruiken. Deze gegevens staan ook op hun werkblad.

NB: De antwoorden uit de rekenhulp kunnen iets afwijken. Dit komt doordat de rekenhulp continue up-to-date wordt gehouden. Het gaat hier om kleine verschillen. De studenten moeten het bedrag dus benaderen.

Daisy is geboren op 1 juni 1999 en doet de 3e opleiding Pedagogisch medische kinderopvang, niveau 3. Ze woont alleenstaand en heeft twee kinderen.

Zij heeft een bijbaan in een winkel en gaat regelmatig op. Ze verdient daarmee € 500,- in de maand.
Zij ontvangt geen geld van haar ouders.
Zij krijgt € 104,- zorgtoeslag per maand.
Haar kindgeld kost € 115,- per maand.
Haar studietoelooft kost € 80,- per maand.
Haar zorgverzekering is € 105,- per maand.
Haar huur is € 800,- per maand.
Daisy ontvangt € 110 aan huurtoeslag.
Haar telefoon kost € 30,- per maand.
Haar vervoer kost € 80,- per maand.
Haar telefoonkosten kosten € 30,- per maand.
Zij betaalt € 60,- per maand aan kleding.
Ontspanning, uitgaan en sport kosten Daisy € 100,- per maand.

Terug

Antwoorden opdracht 2 A+B (5 minuten voor de nabespreking)

De antwoorden worden na het klikken op de knop 'Antwoord' zichtbaar op de dia.

Vraag 2A:

Daisy heeft volgens de berekening maandelijks nodig: € 1.390,-.

Vraag 2B:

Haar inkomsten uit baan + ouders + zorgtoeslag: € 584,-.

The slide shows two questions with their answers. Question A asks for the monthly amount Daisy needs, with the answer being € 1390,-. Question B asks for Daisy's monthly income from work and parents plus care allowance, with the answer being € 584,-.

Opdracht 2 - Wat kun je krijgen? Reken het uit.

A. Wat heeft Daisy maandelijks nodig?
Antwoord: Daisy heeft maandelijks nodig: € 1390,-

B. Wat zijn haar inkomsten uit baan + ouders + zorgtoeslag?
Antwoord: Daisy's maandelijks inkomsten: € 584,-

Antwoorden opdracht 2 C+D

Vraag 2C:

Daisy's tekort is: € 806,-.

Vraag 2D:

Basisbeurs voor Daisy (uitwonend): € 490,46.

Aanvullende beurs voor Daisy: € 235,76.

De uitgaven van Daisy zijn hoger dan de inkomsten!

De hoogte van de aanvullende beurs hangt o.a. af van het inkomen van de ouders. Zijn er problemen met de ouders, is het lastig om hun inkomen op te vragen, of is het inkomen gedaald?

Kijk op tinyurl.com/ypfbwz7p.

The slide shows two questions with their answers. Question C asks for Daisy's deficit, with the answer being € 806,-. Question D asks for the basis and supplementary grants, with answers of € 490,46 and € 235,76 respectively.

Opdracht 2 - Wat kun je krijgen? Reken het uit.

C. Wat is haar tekort?
Antwoord: Daisy's tekort is: € 806,-

D. Bereken nu de basisbeurs en aanvullende beurs met de gegevens op je werkblad. Hoe hoog zijn de basisbeurs en de aanvullende beurs?
Antwoord: De basisbeurs is: € 490,46
De aanvullende beurs is: € 235,76

Opdracht 3 – Lenen voor je studie

- › Werk individueel.
- › Schrijf je antwoorden op het werkblad.
- › Vanaf vraag 3B ga je verder in de rekenhulp met Terugbetalen.



Opdracht 3 – Lenen voor je studie

Aandachtspunten voor de docent:

- De leerlingen werken zelfstandig aan de opdracht.
- Ze hebben 5 minuten de tijd om de vragen van opdracht 3 te maken.
- De invullijst met onderdelen van de studiefinanciering die ze nodig hebben bij vraag 3A staat op hun werkblad.
- Bespreek de antwoorden klassikaal na.

Opdracht 3 – Lenen voor je studie

- A. Bekijk de **invullijst** op je werkblad. Welke onderdelen moet je sowieso terugbetalen als je een diploma haalt?
- B. Je gaat voor deze vraag verder met de rekenhulp van opdracht 2 die je open hebt laten staan. Daisy leent het bedrag dat ze volgens de rekenhulp nog nodig heeft (afgerond). Hoe hoog is dat bedrag per maand?

Alleen de lening. De rest is een gift als je binnen 10 jaar een diploma haalt.

*Lening per maand:
€ 80,-.*

Antwoorden opdracht 3 A+B (5 minuten voor de nabespreking)

De antwoorden worden na het klikken op de knop 'Antwoord' zichtbaar op de dia.

Vraag 3A

(de invullijst met onderdelen van de studiefinanciering kun je er bij pakken met de knop 'invullijst' op de dia):

Alleen de lening moet je terugbetalen. De overige onderdelen worden een gift als je binnen 10 jaar een diploma haalt. De 10 jaar gaan in vanaf de 1e maand studiefinanciering voor mbo 3 of 4. Het diploma moet minstens van niveau 3 zijn.

Vraag 3B (ga verder met de reeds geopende rekenhulp):

€ 80,- per maand.

Onderdeel	Moet je dit terugbetalen als je een diploma haalt?
Basisbeurs	
Aanvullende beurs	
Studentenreisproduct	
Lening	

Terug

Antwoorden opdracht 3 C+D

Vraag 3C:

Haar totale schuld na een 3-jarige studie is € 2.880,-.

Vraag 3D:

Het maandbedrag is € 10,88 per maand. Na ongeveer 20 jaar is Daisy klaar met aflossen.

Opdracht 3 – Lenen voor je studie

- C. Wat is haar schuld na afronden van een 3-jarige studie?

Antwoord

Totale schuld bij afronding van de studie: € 2.880,-

- D. Daisy betaalt haar studieschuld terug in 35 jaar en verdient per jaar € 33.600,- bruto. Kies het hoogste rentepercentage in de rekenhulp. Bereken haar maandbedrag zonder en met haar inkomen.

Antwoord

Ze heeft haar studieschuld afbetaald in ongeveer 22 jaar. Het maandbedrag is € 10,88.

Studiefinanciering en rente



Studiefinanciering en rente (3 minuten)

→ Laat het filmpje zien. Klik hiervoor op de YouTube afbeelding op de dia. Wijs erop dat op het werkblad naar het filmpje wordt verwezen, zodat de studenten het later nog een keer kunnen bekijken.

Stellingen (5 minuten)

→ Studenten beantwoorden drie stellingen over studiefinanciering en rente. De studenten antwoorden met 'waar' of 'niet waar'. Zo wordt duidelijk wat de student al weet over studiefinanciering.

<p>Stelling: Je hoeft alleen een studieschuld op 8% te lenen.</p> <p>Waar Niet waar</p>	<p>Antwoord: niet waar</p> <p>Deze stelling is niet juist. Het is niet mogelijk om alleen een studieschuld op 8% te lenen. De rente op een lening is afhankelijk van de leningsvoorwaarden en de kredietwaardigheid van de lenende partij. Bovendien is het mogelijk om een lening te krijgen met een andere rentevoet.</p>
<p>Stelling: Door de rente op je lening wordt je studieschuld iedere maand hoger.</p> <p>Waar Niet waar</p>	<p>Antwoord: waar</p> <p>Als je lenen, bouw je een studieschuld op. Door de rente wordt je studieschuld iedere maand hoger. Het is belangrijk om te weten dat de rente op een lening wordt berekend op de oorspronkelijke lening plus de rente die je al hebt betaald. Dit wordt de 'effectieve rente' genoemd.</p>
<p>Stelling: Het rentepercentage bij je studiefinanciering is ieder jaar hetzelfde.</p> <p>Waar Niet waar</p>	<p>Antwoord: niet waar</p> <p>Waar een stelling is onjuist, betekent dit niet dat de stelling helemaal niet juist is. Het rentepercentage kan variëren over de tijd. Dit kan bijvoorbeeld gebeuren door veranderingen in de marktrente of door andere factoren die invloed hebben op de rentevoet.</p>



Studiefinanciering aanvragen via Mijn DUO (5 minuten)

- Leg uit: Alles wat te maken heeft met studiefinanciering regel je online in Mijn DUO, zoals: aanvragen, wijzigen, stopzetten en raadplegen. Je gaat Mijn DUO vaak gebruiken. Op duo.nl staat een filmpje die uitlegt hoe het werkt.
- Laat het filmpje zien (Klik op de afbeelding om naar de pagina te gaan, de video staat onderaan de pagina). Wijs erop dat in het werkblad naar het filmpje wordt verwezen, zodat de leerlingen het later nog een keer kunnen bekijken.
- Benadruk dat de leerling een DigiD met sms-controle of de DigiD app nodig heeft om in te loggen in Mijn DUO.

Doorstuderen aan het hbo?

Dit kun je bespreken met de klas:

- Stap je over naar het hbo, dan heb je opnieuw recht op studiefinanciering. Je begint als het ware met een schone lei.
- Studiefinanciering voor het hoger onderwijs bestaat uit de basisbeurs, de aanvullende beurs, studentenreisproduct, lening en collegegeldkrediet.
- Vanaf de eerste maand dat je studiefinanciering of het studentenreisproduct ontvangt, bouw je eerst een studieschuld op. Bovenop die schuld komt iedere maand een stukje rente. Als je binnen 10 jaar je diploma haalt, dan worden de basisbeurs, de aanvullende beurs en het studentenreisproduct omgezet in een gift. De opgebouwde rente wordt dan kwijtgescholden. Haal je geen diploma? Dan blijft de studieschuld staan en moet je alles met rente terugbetalen.

De lening en het collegegeldkrediet moet je altijd terugbetalen, met rente.

- Voor een 4-jarige hbo-opleiding krijg je 7 jaar studiefinanciering. De basisbeurs en de aanvullende beurs krijg je alleen de eerste 4 jaar. Het studentenreisproduct krijg je de eerste 5 jaar. Je kunt 7 jaar lenen.

TIP

Meer interessante filmpjes over studiefinanciering zijn te vinden op het [YouTube kanaal van @duostudent](#).

Tot slot: zelf aan de slag!

- › Bekijk de opdracht op je werkblad.
- › Raad de plaatjes en zet ze in de juiste volgorde.
- › Ga thuis aan de slag met je eigen situatie!


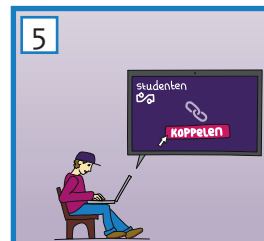
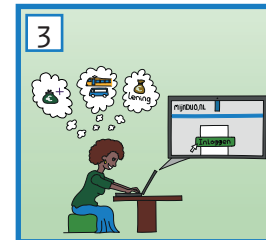
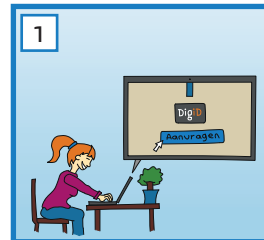
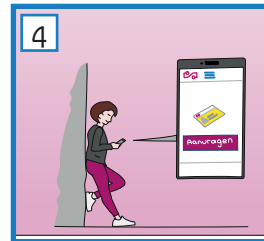


30

Afsluiting (5 minuten)

- De opdracht met plaatjes kun je er bij pakken met de knop 'opdracht' op de dia.
- Laat de leerlingen de opdracht maken door de plaatjes te raden en in de juiste volgorde te zetten.
- De antwoorden kun je nabespreken met behulp van de volgende dia.
- De nummering van de plaatjes wordt na 1 muisklik in de dia achter elkaar zichtbaar door middel van een animatie.

Volgorde:



1: DigiD aanvragen

2: Studiekeuze maken en inschrijven bij de studie

3: Studiefinanciering & studentenreisproduct aanvragen bij DUO

4: Persoonlijke ov-chipkaart aanvragen

5: Studentenreisproduct koppelen aan persoonlijke ov-chipkaart

6: Studentenreisproduct ophalen bij een ophaalautomaat

- Praat kort na met de studenten:
 - Wat heb je geleerd?
 - Spoor hen aan zo snel mogelijk te kijken waar ze zelf recht op hebben, eventueel samen met hun ouders.
 - Laat ze het werkblad meenemen als naslag.

Meer weten?

✓ Volg @duostudent op je socials!



✓ DUO website > duo.nl

✓ DUO bellen > 050 599 77 55

✓ DUO bezoeken > op afspraak, zie

Hoe bereik je DUO (1 minuut)

→ Heb je nog vragen? Stel ze nu aan mij, ga langs bij de decaan (of een ander contactpersoon binnen de school) of neem contact op met DUO.