



## VO Totaal

### Balans

\* EUR miljoen

Vaste Activa	2019		2020		2021		2022		2023	
Immateriële vaste activa	0,8	0,0%	1,0	0,0%	0,9	0,0%	1,0	0,0%	1,4	0,0%
Materiële vaste activa	2312,5	42,6%	2449,1	43,4%	2578,9	40,5%	2729,7	38,5%	2912,3	38,8%
Financiële vaste activa	270,2	5,0%	286,3	5,1%	284,0	4,5%	279,1	3,9%	256,5	3,4%
<b>Totaal van vaste activa</b>	<b>2583,5</b>	<b>47,6%</b>	<b>2736,4</b>	<b>48,5%</b>	<b>2863,9</b>	<b>45,0%</b>	<b>3009,8</b>	<b>42,4%</b>	<b>3170,2</b>	<b>42,3%</b>
Voorraden	2,3	0,0%	1,9	0,0%	7,6	0,1%	5,6	0,1%	3,2	0,0%
Vorderingen	373,4	6,9%	339,0	6,0%	348,5	5,5%	443,6	6,3%	493,1	6,6%
Effecten	17,5	0,3%	19,4	0,3%	20,3	0,3%	13,4	0,2%	27,9	0,4%
Liquide middelen	2455,9	45,2%	2550,8	45,2%	3120,8	49,1%	3622,8	51,1%	3805,0	50,7%
<b>Totaal van vlottende activa</b>	<b>2849,1</b>	<b>52,4%</b>	<b>2911,0</b>	<b>51,5%</b>	<b>3497,2</b>	<b>55,0%</b>	<b>4085,4</b>	<b>57,6%</b>	<b>4329,2</b>	<b>57,7%</b>
<b>Totaal van activa</b>	<b>5432,6</b>	<b>100,0%</b>	<b>5647,4</b>	<b>100,0%</b>	<b>6361,1</b>	<b>100,0%</b>	<b>7095,2</b>	<b>100,0%</b>	<b>7499,4</b>	<b>100,0%</b>
<b>Passiva</b>	<b>2019</b>		<b>2020</b>		<b>2021</b>		<b>2022</b>		<b>2023</b>	
<b>Eigen vermogen</b>	<b>2551,6</b>	<b>47,0%</b>	<b>2502,0</b>	<b>44,3%</b>	<b>3080,7</b>	<b>48,4%</b>	<b>3375,4</b>	<b>47,6%</b>	<b>3521,0</b>	<b>47,0%</b>
<b>Aandeel in het groepsvermogen dat niet aan de rechtspersoon toekomt</b>	<b>0,0</b>	<b>0,0%</b>	<b>0,0</b>	<b>0,0%</b>	<b>0,7</b>	<b>0,0%</b>	<b>0,6</b>	<b>0,0%</b>	<b>0,7</b>	<b>0,0%</b>
<b>Voorzieningen</b>	<b>809,6</b>	<b>14,9%</b>	<b>878,9</b>	<b>15,6%</b>	<b>944,3</b>	<b>14,8%</b>	<b>1038,6</b>	<b>14,6%</b>	<b>1072,5</b>	<b>14,3%</b>
<b>Langlopende schulden</b>	<b>692,1</b>	<b>12,7%</b>	<b>734,3</b>	<b>13,0%</b>	<b>771,7</b>	<b>12,1%</b>	<b>802,1</b>	<b>11,3%</b>	<b>798,2</b>	<b>10,6%</b>
<b>Kortlopende schulden</b>	<b>1379,4</b>	<b>25,4%</b>	<b>1532,2</b>	<b>27,1%</b>	<b>1563,7</b>	<b>24,6%</b>	<b>1878,5</b>	<b>26,5%</b>	<b>2107,0</b>	<b>28,1%</b>
<b>Totaal van passiva</b>	<b>5432,6</b>	<b>100,0%</b>	<b>5647,4</b>	<b>100,0%</b>	<b>6361,1</b>	<b>100,0%</b>	<b>7095,2</b>	<b>100,0%</b>	<b>7499,4</b>	<b>100,0%</b>



## VO Totaal

### Baten en Lasten

\* EUR miljoen

Baten	2019		2020		2021		2022		2023	
Rijksbijdragen	9819,1	94,1%	9861,9	95,0%	10897,6	95,3%	11631,4	94,9%	12217,9	94,9%
Overige overheidsbijdragen en-subsidies	147,5	1,4%	151,1	1,5%	155,0	1,4%	168,4	1,4%	171,4	1,3%
College-, cursus-, les- en examengelden	9,8	0,1%	9,6	0,1%	9,9	0,1%	11,6	0,1%	12,9	0,1%
Baten werk in opdracht van derden	4,7	0,0%	2,1	0,0%	0,7	0,0%	0,6	0,0%	0,8	0,0%
Overige baten	456,5	4,4%	356,0	3,4%	375,6	3,3%	442,3	3,6%	470,2	3,7%
<b>Totaal van baten</b>	<b>10437,6</b>	<b>100,0%</b>	<b>10380,6</b>	<b>100,0%</b>	<b>11438,7</b>	<b>100,0%</b>	<b>12254,3</b>	<b>100,0%</b>	<b>12873,2</b>	<b>100,0%</b>
<b>Lasten</b>	<b>2019</b>		<b>2020</b>		<b>2021</b>		<b>2022</b>		<b>2023</b>	
Personeelslasten	7130,9	69,6%	7360,6	70,8%	7722,6	71,0%	8410,1	70,3%	8983,7	70,1%
Afschrijvingen op immateriële en materiële vaste activa	292,6	2,9%	294,3	2,8%	314,7	2,9%	330,0	2,8%	340,6	2,7%
Huisvestingslasten	557,5	5,4%	558,4	5,4%	569,7	5,2%	605,2	5,1%	716,6	5,6%
Overige lasten	1060,3	10,4%	938,5	9,0%	1019,4	9,4%	1228,2	10,3%	1343,4	10,5%
Doorbetalingen aan schoolbesturen	1200,6	11,7%	1241,1	11,9%	1248,8	11,5%	1382,0	11,6%	1438,1	11,2%
Verstrekte subsidies					0,0	0,0%	0,0	0,0%	0,0	0,0%
<b>Totaal van lasten</b>	<b>10241,9</b>	<b>100,0%</b>	<b>10393,0</b>	<b>100,0%</b>	<b>10875,2</b>	<b>100,0%</b>	<b>11955,4</b>	<b>100,0%</b>	<b>12822,3</b>	<b>100,0%</b>
<b>Totaal van saldo baten en lasten</b>	<b>195,7</b>		<b>-12,4</b>		<b>563,5</b>		<b>298,9</b>		<b>50,9</b>	
Gerealiseerde herwaardering	0,0		0,0		-1,1		0,0		0,0	
Financiële baten en lasten					-15					
Financiële baten	7,5		3,7		2,6		10,0		103,8	
Financiële lasten	15,5		18,2		18,1		22,3		12,5	
<b>Totaal van resultaat voor belastingen</b>	<b>187,7</b>		<b>-26,8</b>		<b>547,0</b>		<b>286,6</b>		<b>142,2</b>	
Belastingen	0,1		0,0		0,0					
Resultaat uit deelnemingen	0,0		0,0		0,0		0,0		0,0	
<b>Totaal van resultaat na belastingen</b>	<b>187,6</b>		<b>-26,8</b>		<b>547,0</b>		<b>286,6</b>		<b>142,1</b>	
Aandeel in het geconsolideerde resultaat dat niet aan de rechtspersoon toekomt	0,0		0,0		0,0					
<b>Nettoresultaat na belastingen</b>	<b>187,6</b>		<b>-26,8</b>		<b>547,0</b>		<b>286,6</b>		<b>142,1</b>	



<b>VO Totaal</b>	
<b>Kasstroomoverzicht</b>	
<i>* EUR miljoen</i>	
<b>Saldo baten en lasten</b>	<b>54,6</b>
Aanpassing voor afschrijvingen	339,8
Toename (afname) van de voorzieningen	53,4
<b>Totaal van aanpassingen voor aansluiting met het bedrijfsresultaat</b>	<b>393,3</b>
Afname (toename) van voorraden	0,9
Afname (toename) van vorderingen	-36,2
Toename (afname) van schulden	201,8
<b>Totaal van veranderingen in werkkapitaal</b>	<b>166,4</b>
<b>Totaal van kasstroom uit bedrijfsoperaties</b>	<b>614,2</b>
Ontvangen interest (uit operationele activiteiten)	83,7
Betaalde interest (voor operationele activiteiten)	3,9
Buitengewoon resultaat (uit operationele activiteiten)	1,3
<b>Totaal van kasstroom uit operationele activiteiten</b>	<b>695,4</b>
Verwerving van materiële vaste activa	583,5
Ontvangsten uit hoofde van vervreemding van materiële vaste activa	71,0
Verwerving van immateriële vaste activa	12,3
Ontvangsten uit hoofde van vervreemding van immateriële vaste activa	0,3
Verwerving van deelnemingen en/of samenwerkingsverbanden	0,0
Verwerving van overige financiële vaste activa	1,2
Mutaties van leningen	2,4
Overige kasstromen (uit investeringsactiviteiten)	12,7
<b>Totaal van kasstroom uit investeringsactiviteiten</b>	<b>-515,3</b>
Nieuw opgenomen leningen	38,5
Uitgaven ter aflossing van leningen	26,8
Overige kasstromen uit financieringsactiviteiten	22,2
<b>Totaal van kasstroom uit financieringsactiviteiten</b>	<b>34,0</b>
<b>Mutatie liquide middelen</b>	<b>214,0</b>
Toename (afname) van geldmiddelen	46,3



Financiële kengetallen VO (gewogen gemiddelden)

Solvabiliteit I	2019	2020	2021	2022	2023
VO	0,47	0,44	0,48	0,48	0,47
VO1	0,68	0,64	0,64	0,66	0,63
VO2	0,55	0,54	0,56	0,52	0,54
VO3	0,51	0,49	0,5	0,46	0,46
VO4	0,48	0,45	0,5	0,49	0,46
VO5	0,43	0,4	0,46	0,46	0,47
VO_EXCL	0,46	0,43	0,48	0,47	0,47
VOSWV	0,77	0,74	0,73	0,55	0,43

Solvabiliteit II	2019	2020	2021	2022	2023
VO	0,62	0,6	0,63	0,62	0,61
VO1	0,8	0,78	0,77	0,78	0,78
VO2	0,69	0,69	0,71	0,68	0,69
VO3	0,68	0,68	0,68	0,66	0,66
VO4	0,64	0,62	0,66	0,64	0,63
VO5	0,58	0,56	0,6	0,6	0,6
VO_EXCL	0,61	0,59	0,63	0,62	0,62
VOSWV	0,78	0,75	0,76	0,59	0,47

Liquiditeit cr	2019	2020	2021	2022	2023
VO	2,07	1,9	2,24	2,17	2,05
VO1	3,44	3,54	3,31	3,47	3,64
VO2	2,79	2,59	2,97	2,79	2,8
VO3	2,41	2,26	2,77	2,45	2,19
VO4	2,24	2,08	2,52	2,43	2,39
VO5	1,77	1,63	1,96	1,99	1,89
VO_EXCL	1,99	1,84	2,19	2,17	2,06
VOSWV	4,46	3,91	3,93	2,34	1,82

Rentabiliteit	2019	2020	2021	2022	2023
VO	1,8%	-0,3%	4,8%	2,3%	1,1%
VO1	0,1%	-0,9%	3,9%	4,1%	-0,3%
VO2	3,2%	0,6%	4,5%	-0,9%	0,7%
VO3	2,5%	-0,4%	4,7%	-0,8%	0,8%
VO4	1,9%	-0,5%	6,1%	2,5%	1,4%
VO5	2,0%	-0,1%	5,2%	3,6%	1,6%
VO_EXCL	2,0%	-0,2%	5,4%	2,9%	1,5%
VOSWV	0,2%	-0,8%	0,7%	-1,5%	-1,6%

Personele lasten/ Totale lasten	2019	2020	2021	2022	2023
VO	69,5%	70,7%	70,9%	70,2%	70,0%
VO1	77,6%	79,2%	79,2%	78,3%	77,2%
VO2	78,2%	79,9%	78,2%	78,4%	78,9%
VO3	79,5%	80,9%	80,0%	80,1%	79,5%
VO4	78,9%	80,3%	80,3%	79,5%	79,0%
VO5	79,0%	80,7%	80,5%	79,8%	79,1%
VO_EXCL	79,0%	80,6%	80,3%	79,7%	79,1%
VOSWV	6,7%	6,6%	6,8%	6,5%	6,8%

Liquiditeit qr	2019	2020	2021	2022	2023
VO	2,06	1,9	2,23	2,17	2,05
VO1	3,44	3,54	3,31	3,47	3,64
VO2	2,79	2,59	2,97	2,79	2,8
VO3	2,41	2,26	2,77	2,45	2,19
VO4	2,24	2,08	2,52	2,43	2,39
VO5	1,76	1,63	1,95	1,99	1,89
VO_EXCL	1,99	1,84	2,19	2,17	2,06
VOSWV	4,46	3,91	3,93	2,34	1,82

Rijksbijdragen / Totale baten	2019	2020	2021	2022	2023
VO	94,0%	95,0%	95,2%	94,8%	94,2%
VO1	94,3%	95,1%	94,7%	95,0%	94,4%
VO2	93,1%	94,5%	94,8%	94,1%	94,1%
VO3	93,1%	94,2%	94,4%	94,0%	93,2%
VO4	94,3%	95,2%	95,4%	95,1%	94,2%
VO5	93,2%	94,3%	94,7%	94,2%	93,4%
VO_EXCL	93,5%	94,5%	94,9%	94,4%	93,6%
VOSWV	97,6%	97,9%	98,0%	97,9%	97,8%

Algemene reserve / Totale baten	2019	2020	2021	2022	2023
VO	16,7%	16,4%	14,1%	13,9%	13,6%
VO1	35,7%	35,7%	34,2%	34,7%	38,3%
VO2	20,3%	20,3%	17,7%	17,8%	18,5%
VO3	17,7%	17,9%	16,0%	15,7%	16,4%
VO4	17,3%	16,9%	15,1%	15,3%	14,6%
VO5	17,6%	17,7%	14,6%	14,5%	14,4%
VO_EXCL	18,0%	17,9%	15,3%	15,2%	15,0%
VOSWV	8,0%	7,0%	5,6%	4,3%	3,1%

Investing huisvesting / Totale baten	2019	2020	2021	2022	2023
VO	1,1%	1,8%	1,7%	1,2%	1,6%
VO1	6,3%	1,0%	3,0%	1,7%	2,2%
VO2	1,3%	2,8%	1,7%	3,0%	2,2%
VO3	0,6%	1,7%	3,3%	0,6%	1,2%
VO4	1,3%	1,2%	1,4%	1,6%	2,2%
VO5	1,2%	2,6%	2,0%	1,1%	1,7%
VO_EXCL	1,3%	2,1%	1,9%	1,3%	1,8%
VOSWV	0,0%	0,0%	0,0%	0,0%	0,0%

Contractactiviteiten / Rijksbijdrage	2019	2020	2021	2022	2023
VO	0,0%	0,0%	0,0%	0,0%	0,0%
VO1	0,3%	0,3%	0,3%	0,2%	0,2%
VO2	0,0%	0,0%	0,0%	0,0%	0,0%
VO3	0,0%	0,0%	0,0%	0,0%	0,0%
VO4	0,1%	0,0%	0,0%	0,0%	0,0%
VO5	0,0%	0,0%	0,0%	0,0%	0,0%
VO_EXCL	0,0%	0,0%	0,0%	0,0%	0,0%
VOSWV	0,1%	0,1%	0,0%	0,0%	0,0%



Ov. overheidsbijdragen / Tot. baten	2019	2020	2021	2022	2023
VO	1,4%	1,5%	1,4%	1,4%	1,3%
VO1	2,1%	2,0%	2,5%	1,8%	2,1%
VO2	1,5%	1,4%	1,2%	1,0%	0,9%
VO3	1,6%	1,6%	1,6%	1,5%	1,6%
VO4	1,1%	1,2%	1,3%	1,2%	1,3%
VO5	1,7%	1,7%	1,5%	1,6%	1,5%
VO_EXCL	1,5%	1,6%	1,4%	1,5%	1,4%
VOSWV	0,7%	0,7%	0,7%	0,8%	0,7%

Investeringen (invent.+app.) / Totale baten	2019	2020	2021	2022	2023
VO	1,7%	2,0%	1,9%	1,9%	1,8%
VO1	2,5%	2,3%	2,2%	2,1%	2,9%
VO2	1,5%	2,0%	1,8%	3,1%	1,5%
VO3	1,6%	2,2%	2,3%	2,1%	2,0%
VO4	2,2%	2,7%	2,4%	2,5%	2,2%
VO5	1,9%	2,1%	2,0%	1,9%	2,0%
VO_EXCL	1,9%	2,3%	2,1%	2,1%	2,1%
VOSWV	0,1%	0,1%	0,1%	0,1%	0,1%

Kapitalisatiefactor	2019	2020	2021	2022	2023
VO	0,38	0,39	0,42	0,44	0,44
VO1	0,59	0,63	0,65	0,61	0,6
VO2	0,5	0,49	0,5	0,51	0,48
VO3	0,45	0,44	0,46	0,47	0,45
VO4	0,43	0,45	0,46	0,49	0,49
VO5	0,4	0,41	0,45	0,48	0,48
VO_EXCL	0,42	0,43	0,46	0,49	0,48
VOSWV	0,14	0,13	0,11	0,11	0,1

Netto werkkapitaal	2019	2020	2021	2022	2023
VO	14,1%	13,3%	16,9%	18,0%	17,1%
VO1	34,4%	36,9%	36,6%	36,0%	36,7%
VO2	25,0%	23,9%	26,4%	26,2%	24,2%
VO3	20,4%	17,9%	21,7%	20,4%	19,1%
VO4	16,9%	16,8%	21,0%	22,5%	22,2%
VO5	11,7%	10,9%	15,5%	17,6%	16,9%
VO_EXCL	14,6%	13,9%	18,1%	19,7%	18,9%
VOSWV	10,4%	9,4%	8,2%	6,3%	4,5%

Weerstandvermogen -/ MVA	2019	2020	2021	2022	2023
VO	2,4%	0,5%	4,6%	5,6%	5,0%
VO1	22,5%	20,3%	21,0%	22,4%	19,5%
VO2	15,5%	13,3%	15,8%	12,7%	11,6%
VO3	8,3%	4,3%	7,8%	6,4%	5,5%
VO4	4,8%	3,1%	7,1%	7,7%	6,3%
VO5	-2,7%	-4,7%	1,3%	3,6%	4,0%
VO_EXCL	1,2%	-0,9%	4,1%	5,5%	5,1%
VOSWV	10,5%	9,4%	8,1%	6,1%	4,2%

Weerstandvermogen VO Totale bn	2019	2020	2021	2022	2023
VO	24,4%	24,1%	26,9%	27,5%	27,1%
VO1	59,1%	57,2%	57,7%	58,2%	55,7%
VO2	33,9%	34,1%	34,5%	33,9%	33,5%
VO3	29,3%	28,7%	29,4%	27,6%	26,8%
VO4	27,1%	26,7%	29,4%	30,4%	29,1%
VO5	24,5%	24,5%	28,5%	30,0%	30,5%
VO_EXCL	26,5%	26,3%	29,5%	30,5%	30,3%
VOSWV	10,7%	9,7%	8,4%	6,3%	4,5%



## Schoolsoortgroep 1 (VO1)

### Balans

\* EUR miljoen

	2019		2020		2021		2022		2023	
<b>Vaste Activa</b>										
Immateriële vaste activa	0,0	0,0%	0,0	0,0%	0,0	0,0%				
Materiële vaste activa	57,7	43,8%	57,9	42,4%	59,2	41,9%	62,3	42,2%	47,4	42,5%
Financiële vaste activa	0,2	0,1%	0,1	0,1%	0,1	0,1%	0,1	0,1%	0,0	0,0%
<b>Totaal van vaste activa</b>	<b>57,9</b>	<b>43,9%</b>	<b>58,0</b>	<b>42,5%</b>	<b>59,3</b>	<b>41,9%</b>	<b>62,4</b>	<b>42,3%</b>	<b>47,4</b>	<b>42,5%</b>
Voorraden	0,0	0,0%	0,0	0,0%	0,0	0,0%	0,0	0,0%		
Vorderingen	6,6	5,0%	6,3	4,6%	9,3	6,6%	10,7	7,3%	4,6	4,1%
Effecten	0,0	0,0%	0,0	0,0%			0,0	0,0%		
Liquide middelen	67,3	51,1%	72,1	52,9%	72,8	51,5%	74,5	50,5%	59,5	53,4%
<b>Totaal van vlottende activa</b>	<b>73,9</b>	<b>56,1%</b>	<b>78,5</b>	<b>57,5%</b>	<b>82,1</b>	<b>58,1%</b>	<b>85,3</b>	<b>57,7%</b>	<b>64,1</b>	<b>57,5%</b>
<b>Totaal van activa</b>	<b>131,8</b>	<b>100,0%</b>	<b>136,5</b>	<b>100,0%</b>	<b>141,4</b>	<b>100,0%</b>	<b>147,7</b>	<b>100,0%</b>	<b>111,6</b>	<b>100,0%</b>
<b>Passiva</b>										
<b>Eigen vermogen</b>	<b>90,0</b>	<b>68,3%</b>	<b>87,3</b>	<b>63,9%</b>	<b>90,3</b>	<b>63,9%</b>	<b>98,1</b>	<b>66,4%</b>	<b>70,7</b>	<b>63,4%</b>
<b>Aandeel in het groepsvermogen dat niet aan de rechtspersoon toekomt</b>	<b>0,0</b>	<b>0,0%</b>	<b>0,0</b>	<b>0,0%</b>						
<b>Voorzieningen</b>	<b>15,3</b>	<b>11,6%</b>	<b>18,6</b>	<b>13,7%</b>	<b>18,3</b>	<b>13,0%</b>	<b>17,5</b>	<b>11,9%</b>	<b>16,1</b>	<b>14,5%</b>
<b>Langlopende schulden</b>	<b>5,1</b>	<b>3,8%</b>	<b>8,4</b>	<b>6,2%</b>	<b>8,0</b>	<b>5,6%</b>	<b>7,5</b>	<b>5,1%</b>	<b>7,1</b>	<b>6,3%</b>
<b>Kortlopende schulden</b>	<b>21,5</b>	<b>16,3%</b>	<b>22,2</b>	<b>16,2%</b>	<b>24,8</b>	<b>17,5%</b>	<b>24,6</b>	<b>16,6%</b>	<b>17,6</b>	<b>15,8%</b>
<b>Totaal van passiva</b>	<b>131,8</b>	<b>100,0%</b>	<b>136,5</b>	<b>100,0%</b>	<b>141,4</b>	<b>100,0%</b>	<b>147,7</b>	<b>100,0%</b>	<b>111,6</b>	<b>100,0%</b>



## Schoolsoortgroep 1 (VO1)

### Baten en Lasten

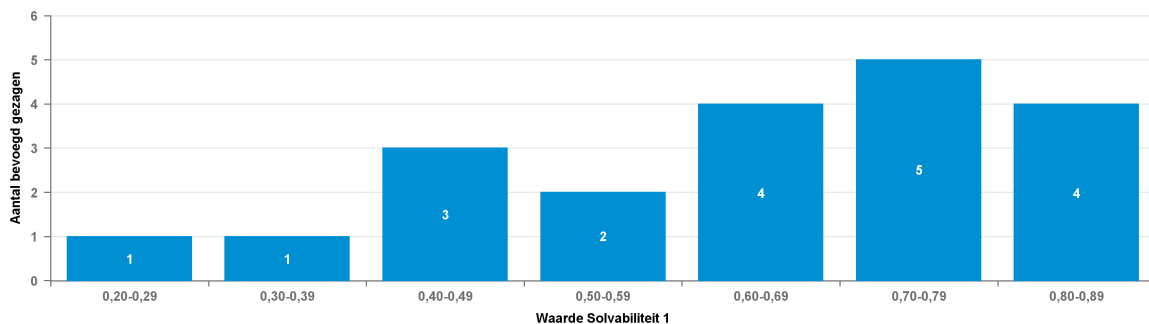
\* EUR miljoen

Baten	2019		2020		2021		2022		2023	
Rijksbijdragen	143,6	94,4%	145,1	95,1%	148,1	94,7%	160,3	95,1%	119,7	95,0%
Overige overheidsbijdragen en-subsidies	3,2	2,1%	3,1	2,0%	3,9	2,5%	3,1	1,8%	2,6	2,1%
College-, cursus-, les- en examengelden										
Baten werk in opdracht van derden	0,4	0,3%	0,4	0,3%	0,4	0,3%	0,3	0,2%	0,3	0,2%
Overige baten	4,9	3,3%	3,9	2,6%	4,0	2,5%	4,9	2,9%	3,4	2,7%
<b>Totaal van baten</b>	<b>152,2</b>	<b>100,0%</b>	<b>152,5</b>	<b>100,0%</b>	<b>156,4</b>	<b>100,0%</b>	<b>168,5</b>	<b>100,0%</b>	<b>126,0</b>	<b>100,0%</b>
<b>Lasten</b>	<b>2019</b>		<b>2020</b>		<b>2021</b>		<b>2022</b>		<b>2023</b>	
Personeelslasten	118,1	77,6%	121,8	79,2%	119,2	79,4%	126,6	78,4%	98,3	77,3%
Afschrijvingen op immateriële en materiële vaste activa	5,4	3,5%	6,2	4,1%	5,2	3,5%	5,8	3,6%	5,1	4,0%
Huisvestingslasten	10,2	6,7%	9,6	6,2%	9,0	6,0%	10,0	6,2%	8,4	6,6%
Overige lasten	18,5	12,1%	16,2	10,5%	16,7	11,1%	19,2	11,9%	15,4	12,1%
Doorbetalingen aan schoolbesturen										
Verstreckte subsidies										
<b>Totaal van lasten</b>	<b>152,1</b>	<b>100,0%</b>	<b>153,8</b>	<b>100,0%</b>	<b>150,2</b>	<b>100,0%</b>	<b>161,5</b>	<b>100,0%</b>	<b>127,2</b>	<b>100,0%</b>
<b>Totaal van saldo baten en lasten</b>	<b>0,1</b>		<b>-1,3</b>		<b>6,3</b>		<b>7,0</b>		<b>-1,2</b>	
Gerealiseerde herwaardering										
Financiële baten en lasten					-0,2					
Financiële baten	0,1		0,0		0,0		0,1		0,9	
Financiële lasten	0,1		0,1		0,2		0,2		0,1	
<b>Totaal van resultaat voor belastingen</b>	<b>0,1</b>		<b>-1,3</b>		<b>6,0</b>		<b>6,9</b>		<b>-0,4</b>	
Belastingen										
Resultaat uit deelnemingen										
<b>Totaal van resultaat na belastingen</b>	<b>0,1</b>		<b>-1,3</b>		<b>6,0</b>		<b>6,9</b>		<b>-0,4</b>	
Aandeel in het geconsolideerde resultaat dat niet aan de rechtspersoon toekomt										
<b>Nettoresultaat na belastingen</b>	<b>0,1</b>		<b>-1,3</b>		<b>6,0</b>		<b>6,9</b>		<b>-0,4</b>	

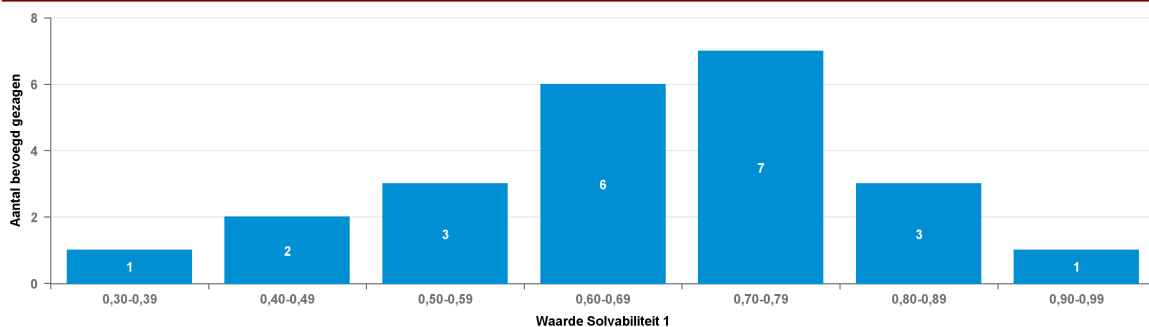


## Schoolsoortgroep 1 (VO1)

Spreiding: Solvabiliteit | 2023



Spreiding: Solvabiliteit | 2022



### Solvabiliteit I

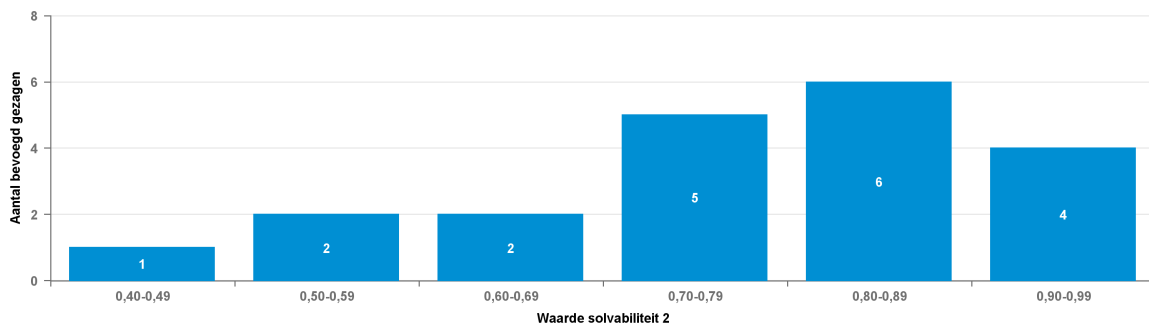
Nr	Naam	BG nr	2022	2023
1	Stg. Prakt.onderw. Roermond eo	40619	0,91	0,89
2	Stg v Chr Pro N.O Fr.	42606	0,85	0,85
3	Stg. Christ. Prakt.onderwijs	29850	0,81	0,85
4	St. Christ. VMBO Harderwijk eo	41158	0,83	0,82
5	Gemeente Assen	10053	0,75	0,76
6	Stg. Kath. Pr.onderw. A'foort	45697	0,73	0,73
7	De Amsterdamse MAVO	42716	0,75	0,71
8	Gemeente Ameland	10028	0,71	0,73
9	Stg. interconf. prakt.onderw.	78132	0,73	0,7
10	Stg. Prakt.onderw. Leiden e.o.	41163	0,67	0,68
11	Stg. v. Praktijkonderw. Dordr.	41466	0,69	0,65
12	Stichting Berechja College	40320	0,65	0,65
13	Stg. Prakt.ond. Reg. Nijmeg.	41164	0,62	0,65
14	Stg. Pr. Chr. VO De Meerwaarde	41585	0,55	0,51
15	Stichting St.- Jozef M.A.V.O.	48648	0,53	0,5
16	Stg. Prakt.onderw. Emmen e.o.	41529	0,47	0,48
17	Gemeente Terschelling	10867	0,52	0,41
18	Stg. Praktijkonderwijs De Brug	41622	0,43	0,44
19	Sancta Maria Stichting	74050	0,6	0,25
20	Stg. Samenw.school de Overlaat	58722	0,79	
21	Stg. Prakt.onderw. Den Bosch	41313	0,34	0,38
22	Stichting DaCapo	40995	0,7	
23	Stichting VO Amstelveen	49558	0,66	



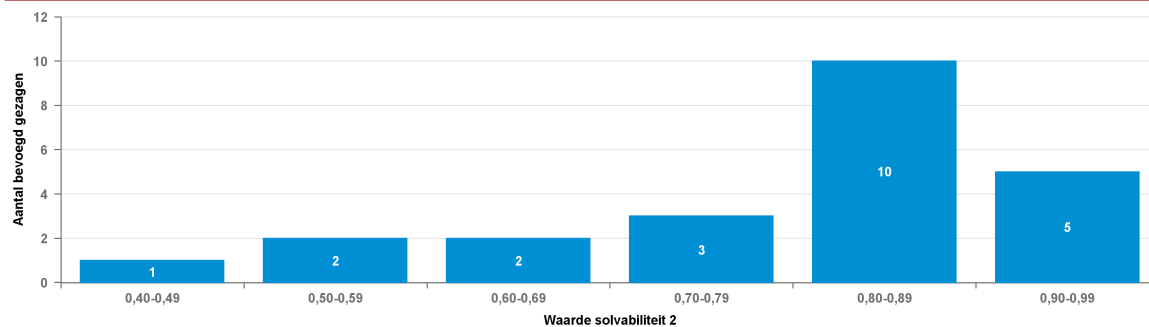


## Schoolsoortgroep 1 (VO1)

### Spreiding: Solvabiliteit II 2023



### Spreiding: Solvabiliteit II 2022



Solvabiliteit II				
Nr	Naam	BG nr	2022	2023
1	Stg. Prakt.onderw. Roermond eo	40619	0,95	0,94
2	Gemeente Assen	10053	0,93	0,93
3	Stg. Prakt.onderw. Emmen e.o.	41529	0,9	0,91
4	Stg. Prakt.onderw. Leiden e.o.	41163	0,9	0,89
5	Stg v Chr Pro N.O Fr.	42606	0,9	0,89
6	Stg. interconf. prakt.onderw.	78132	0,89	0,9
7	St. Christ. VMBO Harderwijk eo	41158	0,87	0,85
8	Stg. Christ. Prakt.Onderwijs	29850	0,82	0,86
9	Stg. Kath. Pr.onderw. A'foort	45697	0,83	0,84
10	Gemeente Ameland	10028	0,81	0,82
11	De Amsterdamse MAVO	42716	0,81	0,78
12	Stichting Berechja College	40320	0,8	0,78
13	Stg. Pr. Chr. VO De Meerwaarde	41585	0,75	0,79
14	Stg. v. Praktijkonderw. Dordr.	41466	0,81	0,73
15	Stg. Prakt.ond. Reg. Nijmeg.	41164	0,69	0,71
16	Sancta Maria Stichting	74050	0,69	0,68
17	Gemeente Terschelling	10867	0,73	0,62
18	Stichting St.- Jozef M.A.V.O.	48648	0,59	0,54
19	Stg. Prakt.onderw. Den Bosch	41313	0,52	0,54
20	Stg. Praktijkonderwijs De Brug	41622	0,44	0,46
21	Stg. Samenw.school de Overlaat	58722	0,84	
22	Stichting DaCapo	40995	0,82	



Dienst Uitvoering Onderwijs  
Ministerie van Onderwijs, Cultuur en  
Wetenschap

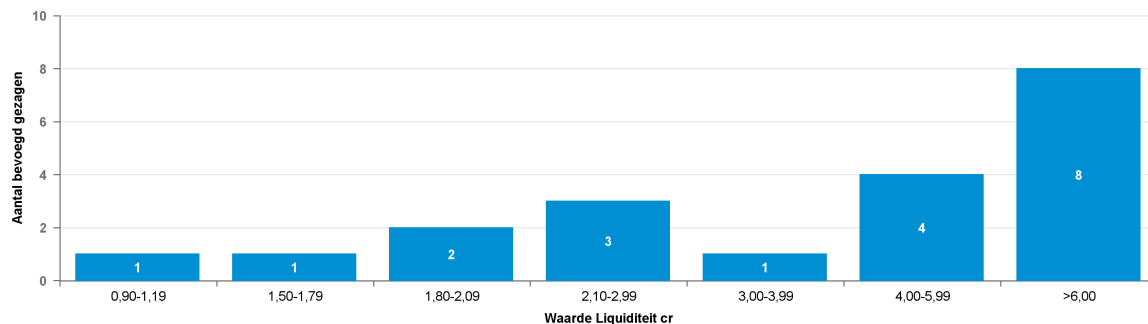
### Schoolsoortgroep 1 (VO1)

Solvabiliteit II				
Nr	Naam	BG nr	2022	2023
23	Stichting VO Amstelveen	49558	0,71	

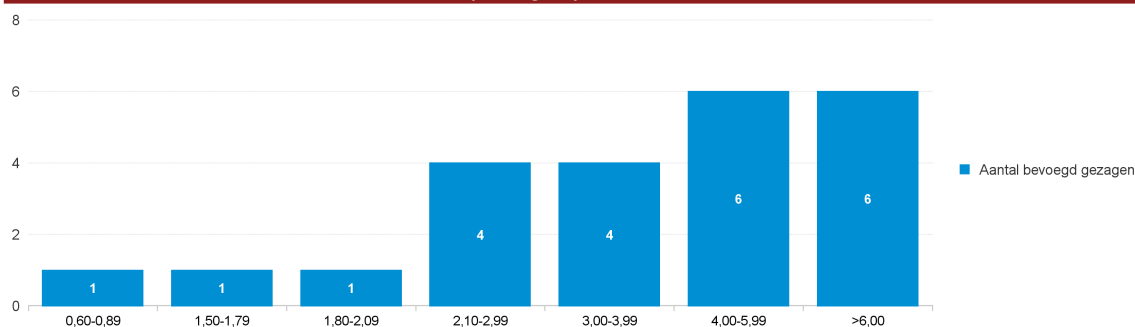


## Schoolsoortgroep 1 (VO1)

Spreiding: Liquiditeit cr 2023



Spreiding: Liquiditeit cr 2022



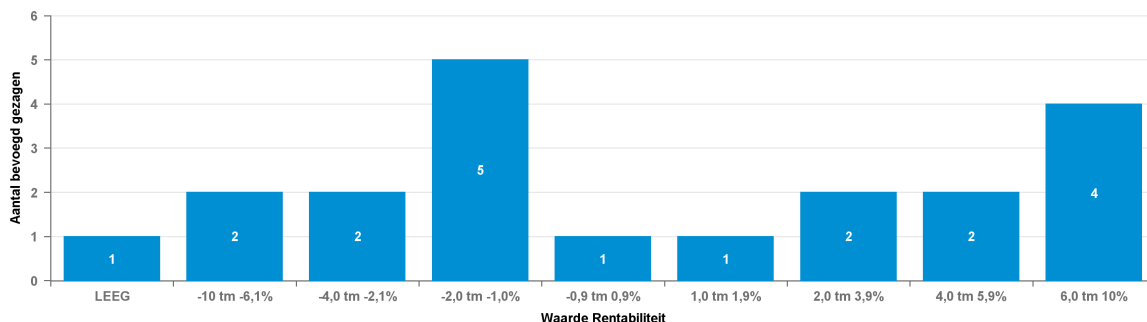
Liquiditeit cr

Nr	Naam	BG nr	2022	2023
1	Gemeente Assen	10053	11,51	11,89
2	Stg. Prakt.onderw. Emmen e.o.	41529	8,48	9,67
3	Stg. Prakt.onderw. Leiden e.o.	41163	8,67	7,95
4	Stg. Prakt.onderw. Roermond eo	40619	8,58	7,39
5	Stg v Chr Pro N.O Fr.	42606	7,36	6,97
6	Stg. Praktijkonderwijs De Brug	41622	6,5	7,66
7	Stg. interconf. prakt.onderw.	78132	5,88	6,04
8	Stg. Christ. Prakt.onderwijs	29850	4,82	6,54
9	St. Christ. VMBO Harderwijk eo	41158	5,58	5,19
10	De Amsterdamse MAVO	42716	4,74	4,22
11	Gemeente Ameland	10028	4,08	4,24
12	Stg. Kath. Pr.onderw. A'foort	45697	3,77	4,28
13	Stg. v. Praktijkonderw. Dordr.	41466	4,32	3,01
14	Sancta Maria Stichting	74050	2,45	2,83
15	Stichting St.- Jozef M.A.V.O.	48648	3,08	2,18
16	Stichting Berechja College	40320	2,7	1,84
17	Stg. Pr. Chr. VO De Meerwaarde	41585	2,05	2,26
18	Stichting DaCapo	40995	3,9	
19	Gemeente Terschelling	10867	2,1	1,54
20	Stg. Prakt.onderw. Den Bosch	41313	1,66	1,84
21	Stichting VO Amstelveen	49558	3	
22	Stg. Samenw.school de Overlaat	58722	2,63	
23	Stg. Prakt.ond. Reg. Nijmeg.	41164	0,85	0,9

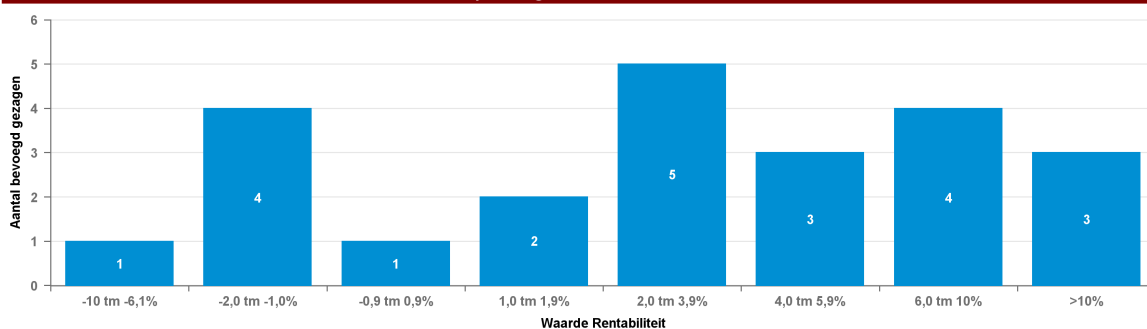


## Schoolsoortgroep 1 (VO1)

### Spreiding: Rentabiliteit 2023



### Spreiding: Rentabiliteit 2022



Rentabiliteit				
Nr	Naam	BG nr	2022	2023
1	De Amsterdamse MAVO	42716	5,7%	8,9%
2	Gemeente Ameland	10028	4,9%	-1,3%
3	Gemeente Assen	10053	4,5%	2,6%
4	Gemeente Terschelling	10867	-1,3%	-3,7%
5	Sancta Maria Stichting	74050	3,6%	-10,0%
6	St. Christ. VMBO Harderwijk eo	41158	16,3%	7,0%
7	Stg. Christ. Prakt.onderwijs	29850	3,4%	7,7%
8	Stg. interconf. prakt.onderw.	78132	3,1%	-1,5%
9	Stg. Kath. Pr.onderw. A'foort	45697	-1,2%	
10	Stg. Praktijkonderwijs De Brug	41622	8,5%	2,6%
11	Stg. Prakt.onderw. Den Bosch	41313	9,4%	7,3%
12	Stg. Prakt.onderw. Emmen e.o.	41529	3,8%	4,2%
13	Stg. Prakt.onderw. Leiden e.o.	41163	8,7%	1,4%
14	Stg. Prakt.onderw. Roermond eo	40619	14,6%	4,6%
15	Stg. Prakt.ond. Reg. Nijmeg.	41164	-6,3%	-1,7%
16	Stg. Pr. Chr. VO De Meerwaarde	41585	-1,7%	-7,0%
17	Stg. Samenw.school de Overlaat	58722	11,9%	
18	Stg v Chr Pro N.O Fr.	42606	1,9%	-0,2%
19	Stg. v. Praktijkonderw. Dordr.	41466	-1,1%	-1,1%
20	Stichting Berechja College	40320	2,1%	-1,3%
21	Stichting DaCapo	40995	1,4%	
22	Stichting St.- Jozef M.A.V.O.	48648	0,5%	-2,5%
23	Stichting VO Amstelveen	49558	9,9%	



Dienst Uitvoering Onderwijs  
Ministerie van Onderwijs, Cultuur en  
Wetenschap



## Schoolsoortgroep 2 (VO2)

### Balans

\* EUR miljoen

	2019		2020		2021		2022		2023	
<b>Vaste Activa</b>										
Immateriële vaste activa	0,0	0,0%	0,0	0,0%	0,0	0,0%	0,0	0,0%	0,1	0,0%
Materiële vaste activa	70,5	31,7%	78,6	34,2%	79,8	31,7%	87,9	33,7%	94,8	36,3%
Financiële vaste activa	10,6	4,8%	9,5	4,1%	9,4	3,7%	9,4	3,6%	8,9	3,4%
<b>Totaal van vaste activa</b>	<b>81,1</b>	<b>36,5%</b>	<b>88,1</b>	<b>38,4%</b>	<b>89,2</b>	<b>35,4%</b>	<b>97,3</b>	<b>37,3%</b>	<b>103,7</b>	<b>39,7%</b>
Voorraden	0,0	0,0%	0,0	0,0%	0,0	0,0%	0,0	0,0%	0,0	0,0%
Vorderingen	10,4	4,7%	12,8	5,6%	11,6	4,6%	15,1	5,8%	12,5	4,8%
Effecten							0,0	0,0%	0,0	0,0%
Liquide middelen	130,6	58,8%	128,7	56,1%	151,0	60,0%	148,7	56,9%	145,1	55,5%
<b>Totaal van vlottende activa</b>	<b>141,0</b>	<b>63,5%</b>	<b>141,5</b>	<b>61,6%</b>	<b>162,6</b>	<b>64,6%</b>	<b>163,9</b>	<b>62,7%</b>	<b>157,6</b>	<b>60,3%</b>
<b>Totaal van activa</b>	<b>222,1</b>	<b>100,0%</b>	<b>229,6</b>	<b>100,0%</b>	<b>251,8</b>	<b>100,0%</b>	<b>261,2</b>	<b>100,0%</b>	<b>261,3</b>	<b>100,0%</b>
<b>Passiva</b>										
<b>Eigen vermogen</b>	<b>122,8</b>	<b>55,3%</b>	<b>124,3</b>	<b>54,1%</b>	<b>141,2</b>	<b>56,0%</b>	<b>136,0</b>	<b>52,1%</b>	<b>140,4</b>	<b>53,7%</b>
Aandeel in het groepsvermogen dat niet aan de rechtspersoon toekomt	0,0	0,0%	0,0	0,0%					0,7	0,3%
Voorzieningen	29,4	13,2%	33,6	14,6%	36,6	14,5%	42,0	16,1%	39,3	15,0%
Langlopende schulden	19,4	8,8%	17,2	7,5%	19,2	7,6%	24,6	9,4%	24,6	9,4%
Kortlopende schulden	50,5	22,7%	54,6	23,8%	54,8	21,8%	58,7	22,5%	56,3	21,6%
<b>Totaal van passiva</b>	<b>222,1</b>	<b>100,0%</b>	<b>229,6</b>	<b>100,0%</b>	<b>251,8</b>	<b>100,0%</b>	<b>261,2</b>	<b>100,0%</b>	<b>261,3</b>	<b>100,0%</b>



## Schoolsoortgroep 2 (VO2)

### Baten en Lasten

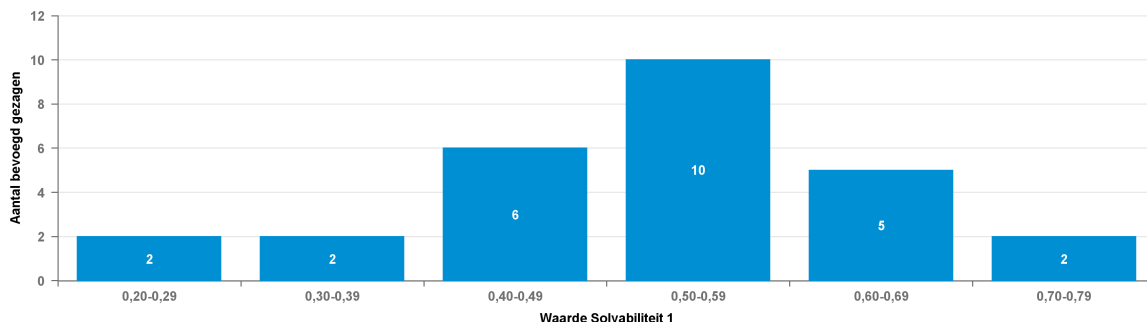
\* EUR miljoen

Baten	2019		2020		2021		2022		2023	
Rijksbijdragen	337,6	93,2%	344,4	94,5%	387,3	94,8%	377,2	94,2%	393,9	94,7%
Overige overheidsbijdragen en-subsidies	5,5	1,5%	5,0	1,4%	4,8	1,2%	4,1	1,0%	3,8	0,9%
College-, cursus-, les- en examengelden										
Baten werk in opdracht van derden	0,0	0,0%	0,0	0,0%						
Overige baten	19,2	5,3%	15,0	4,1%	16,4	4,0%	19,3	4,8%	18,2	4,4%
<b>Totaal van baten</b>	<b>362,3</b>	<b>100,0%</b>	<b>364,3</b>	<b>100,0%</b>	<b>408,6</b>	<b>100,0%</b>	<b>400,6</b>	<b>100,0%</b>	<b>415,8</b>	<b>100,0%</b>
<b>Lasten</b>	<b>2019</b>		<b>2020</b>		<b>2021</b>		<b>2022</b>		<b>2023</b>	
Personeelslasten	274,3	78,3%	289,3	80,0%	305,4	78,4%	317,0	78,5%	328,0	79,0%
Afschrijvingen op immateriële en materiële vaste activa	9,1	2,6%	9,3	2,6%	14,7	3,8%	12,8	3,2%	11,3	2,7%
Huisvestingslasten	19,9	5,7%	20,3	5,6%	21,9	5,6%	21,4	5,3%	23,0	5,5%
Overige lasten	47,0	13,4%	42,5	11,8%	47,4	12,2%	52,6	13,0%	53,0	12,8%
Doorbetalingen aan schoolbesturen	0,0	0,0%	0,0	0,0%						
Verstreckte subsidies										
<b>Totaal van lasten</b>	<b>350,4</b>	<b>100,0%</b>	<b>361,4</b>	<b>100,0%</b>	<b>389,4</b>	<b>100,0%</b>	<b>403,8</b>	<b>100,0%</b>	<b>415,3</b>	<b>100,0%</b>
<b>Totaal van saldo baten en lasten</b>	<b>11,9</b>		<b>2,9</b>		<b>19,1</b>		<b>-3,2</b>		<b>0,5</b>	
Gerealiseerde herwaardering										
Financiële baten en lasten					-0,9					
Financiële baten	0,1		0,1		0,1		0,2		2,8	
Financiële lasten	0,6		0,7		0,9		0,8		0,5	
<b>Totaal van resultaat voor belastingen</b>	<b>11,5</b>		<b>2,4</b>		<b>18,3</b>		<b>-3,8</b>		<b>2,8</b>	
Belastingen										
Resultaat uit deelnemingen										
<b>Totaal van resultaat na belastingen</b>	<b>11,5</b>		<b>2,4</b>		<b>18,3</b>		<b>-3,8</b>		<b>2,8</b>	
Aandeel in het geconsolideerde resultaat dat niet aan de rechtspersoon toekomt										
<b>Nettoresultaat na belastingen</b>	<b>11,5</b>		<b>2,4</b>		<b>18,3</b>		<b>-3,8</b>		<b>2,8</b>	

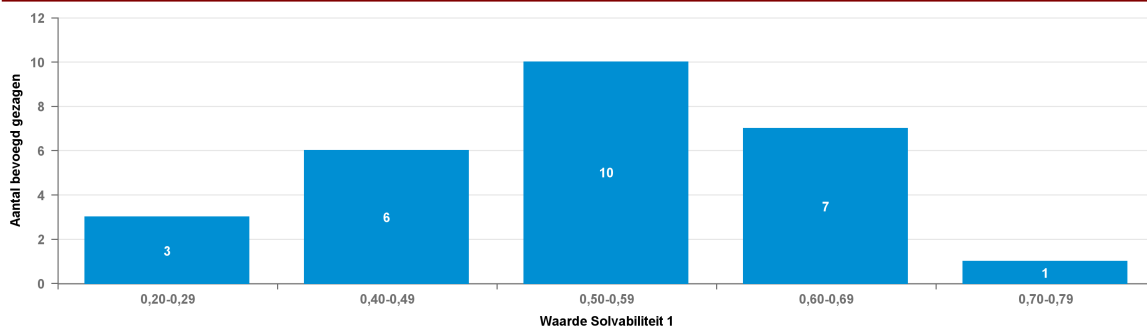


## Schoolsoortgroep 2 (VO2)

### Spreiding: Solvabiliteit I 2023



### Spreiding: Solvabiliteit I 2022



### Solvabiliteit I

Nr	Naam	BG nr	2022	2023
1	Stg. Alg. Bijz. Voortg. Ond.	40232	0,72	0,74
2	Stg. S.G.S. Montessori Lyceum	47711	0,66	0,7
3	Jordan MLU	76753	0,67	0,68
4	Stichting Trevianum	40996	0,65	0,64
5	Stg. Lyceum Sancta Maria	73646	0,61	0,64
6	Stg. R-K Voorb. Hoger&MO v. NR	78482	0,62	0,59
7	Onderw.stg. Zelfst. Gymnasia	13556	0,56	0,64
8	Ver H Vryz Chr Lyceum	79496	0,67	0,52
9	Sticht. 'Het Baarnsch Lyceum'	76688	0,62	0,54
10	Willem Lodewijk Gymnasium	31240	0,54	0,61
11	Kardinaal Alfrink Stichting	80082	0,58	0,56
12	Stichting Monseigneur Frencken	43239	0,55	0,58
13	Stg. Kath. Ond. Sint-Liduina	23155	0,54	0,58
14	Stg. Kath. Voortg. Ond. R'dam	42507	0,55	0,57
15	Stichting Keizer Karel	71553	0,52	0,54
16	St. Augustinus Stichting	70396	0,46	0,59
17	Sticht. Stedel. Gymn. Leiden	42505	0,55	0,48
18	Onderwijsstichting St. Michaë	78001	0,55	0,47
19	Stichting V.O. Amsterdam-Zuid	40776	0,48	0,52
20	Verenig. CVO te Harderwijk eo	36921	0,42	0,49
21	Stg. Johan de Witt-gymnasium	41513	0,44	0,45
22	Het Amsterdams Lyceum	26898	0,43	0,45
23	Onderwijsstg. College Hageveld	78157	0,41	0,43





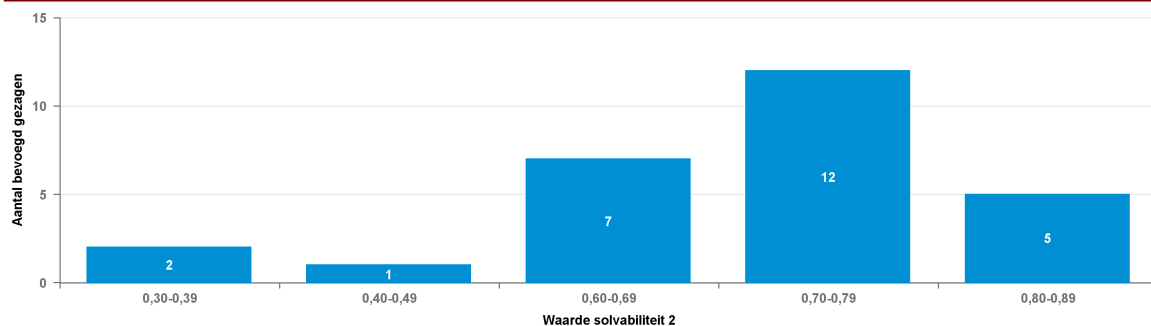
### Schoolsoortgroep 2 (VO2)

Solvabiliteit I				
Nr	Naam	BG nr	2022	2023
24	Ver. Chr. Gymn. Sorghvliet	33944	0,5	0,32
25	Stg. Schol.gem.sch. Kenn. Lyc.	46632	0,21	0,36
26	Stg Gem Gymnasium Hilversum	13749	0,26	0,23
27	Stg. Voortg. Ond. Bilthoven	40505	0,21	0,27

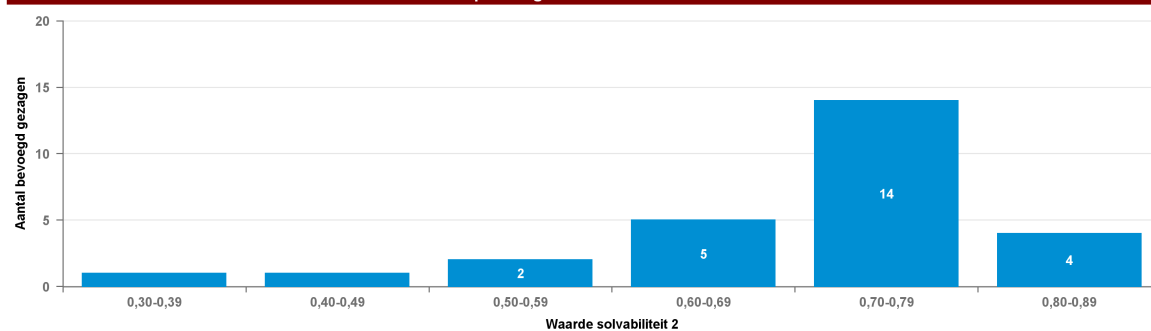


## Schoolsoortgroep 2 (VO2)

### Spreiding: Solvabiliteit II 2023



### Spreiding: Solvabiliteit II 2022



### Solvabiliteit II

Nr	Naam	BG nr	2022	2023
1	Stg. Alg. Bijz. Voortg. Ond.	40232	0,83	0,83
2	Sticht. Stedel. Gymn. Leiden	42505	0,82	0,82
3	Stichting V.O. Amsterdam-Zuid	40776	0,8	0,84
4	Stg. Lyceum Sancta Maria	73646	0,77	0,82
5	Stg. S.G.S. Montessori Lyceum	47711	0,78	0,8
6	Stichting Trevianum	40996	0,78	0,73
7	Jordan MLU	76753	0,74	0,76
8	Stichting Keizer Karel	71553	0,76	0,74
9	Sticht. 'Het Baarnsch Lyceum'	76688	0,8	0,69
10	Kardinaal Alfrink Stichting	80082	0,77	0,72
11	St. Augustinus Stichting	70396	0,74	0,73
12	Ver H Vryz Chr Lyceum	79496	0,79	0,67
13	Stg. Kath. Voortg. Ond. R'dam	42507	0,7	0,74
14	Stg. Kath. Ond. Sint-Liduina	23155	0,7	0,73
15	Onderwijsstichting St. Michaë	78001	0,76	0,66
16	Stichting Monseigneur Frencken	43239	0,72	0,7
17	Stg. R-K Voorb. Hoger&MO v. NR	78482	0,72	0,67
18	Willem Lodewijk Gymnasium	31240	0,67	0,7
19	Ver. Chr. Gymn. Sorghvliet	33944	0,74	0,62
20	Stg. Schol.gem.sch. Kenn. Lyc.	46632	0,61	0,74
21	Verenig. CVO te Harderwijk eo	36921	0,62	0,72
22	Onderw.stg. Zelfst. Gymnasia	13556	0,62	0,71



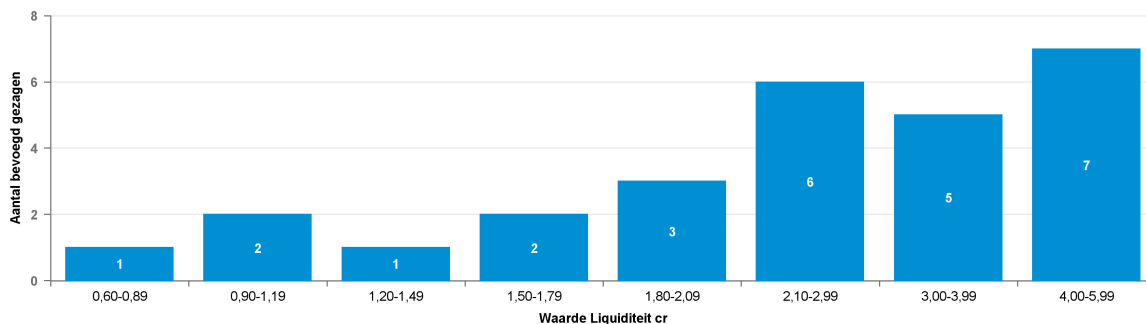
### Schoolsoortgroep 2 (VO2)

Solvabiliteit II				
Nr	Naam	BG nr	2022	2023
23	Stg. Johan de Witt-gymnasium	41513	0,6	0,64
24	Het Amsterdams Lyceum	26898	0,57	0,6
25	Onderwijsstg. College Hageveld	78157	0,46	0,47
26	Stg Gem Gymnasium Hilversum	13749	0,52	0,3
27	Stg. Voortg. Ond. Bilthoven	40505	0,32	0,31

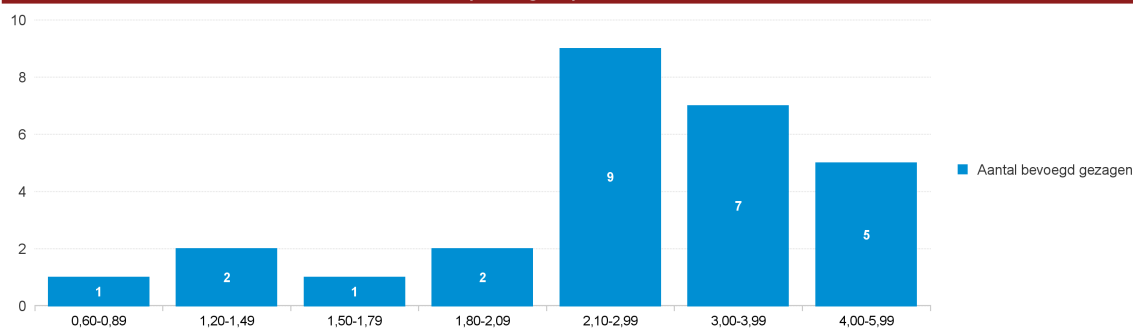


## Schoolsoortgroep 2 (VO2)

Spreiding: Liquiditeit cr 2023



Spreiding: Liquiditeit cr 2022



Liquiditeit cr

Nr	Naam	BG nr	2022	2023
1	Stichting V.O. Amsterdam-Zuid	40776	4,72	5,92
2	Stg. Alg. Bijz. Voortg. Ond.	40232	5,16	5,23
3	Sticht. Stedel. Gymn. Leiden	42505	4,87	4,65
4	Stg. Johan de Witt-gymnasium	41513	4,13	5,16
5	Stichting Monseigneur Frencken	43239	4,23	4,04
6	Willem Lodewijk Gymnasium	31240	3,84	4,23
7	Stg. Lyceum Sancta Maria	73646	3,58	4,16
8	Stg. S.G.S. Montessori Lyceum	47711	3,53	3,81
9	Stichting Trevianum	40996	3,79	2,99
10	Stg. Kath. Ond. Sint-Liduina	23155	2,89	3,25
11	Kardinaal Alfrink Stichting	80082	3,49	2,63
12	Onderwijsstichting St. Michaë	78001	3,46	2,57
13	Ver H Vryz Chr Lyceum	79496	2,91	3,12
14	Jordan MLU	76753	2,59	3,03
15	Stg. Kath. Voortg. Ond. R'dam	42507	2,62	2,84
16	Sticht. 'Het Baarnsch Lyceum'	76688	3,23	2,19
17	Verenig. CVO te Harderwijk eo	36921	2,18	3,2
18	Het Amsterdams Lyceum	26898	2,42	2,41
19	Stichting Keizer Karel	71553	2,23	2,03
20	St. Augustinus Stichting	70396	1,98	2,07
21	Stg. Voortg. Ond. Bilthoven	40505	2,13	1,79
22	Ver. Chr. Gymn. Sorghvliet	33944	2,57	1,15
23	Onderw.stg. Zelfst. Gymnasia	13556	1,73	1,82



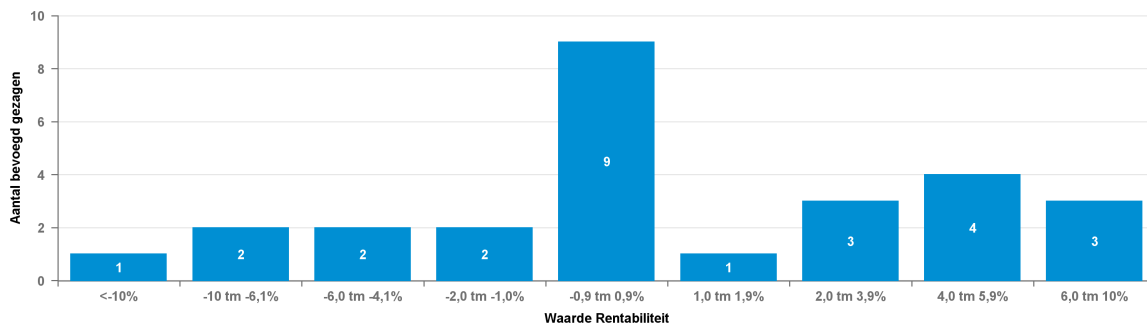
### Schoolsoortgroep 2 (VO2)

Liquiditeit cr				
Nr	Naam	BG nr	2022	2023
24	Stg. R-K Voorb. Hoger&MO v. NR	78482	1,91	1,51
25	Stg Gem Gymnasium Hilversum	13749	1,46	1,26
26	Onderwijsstg. College Hageveld	78157	1,3	0,84
27	Stg. Schol.gem.sch. Kenn. Lyc.	46632	0,65	1,14

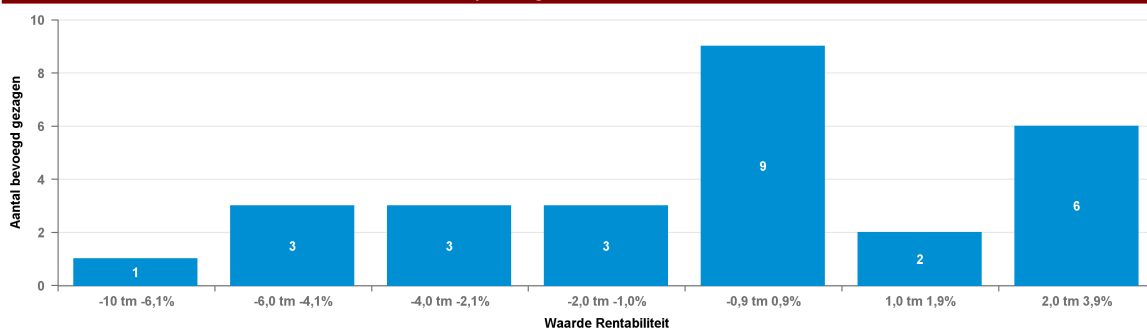


## Schoolsoortgroep 2 (VO2)

Spreiding: Rentabiliteit 2023



Spreiding: Rentabiliteit 2022



Rentabiliteit				
Nr	Naam	BG nr	2022	2023
1	Het Amsterdams Lyceum	26898	-0,8%	2,0%
2	Jordan MLU	76753	1,5%	5,7%
3	Kardinaal Alfrink Stichting	80082	-3,3%	-5,4%
4	Onderwijsstg. College Hageveld	78157	0,5%	3,2%
5	Onderwijsstichting St. Michaë	78001	0,0%	0,4%
6	Onderw.stg. Zelfst. Gymnasia	13556	-1,8%	-0,6%
7	St. Augustinus Stichting	70396	-5,1%	0,9%
8	Stg. Alg. Bijz. Voortg. Ond.	40232	0,0%	-0,6%
9	Stg Gem Gymnasium Hilversum	13749	-4,0%	-6,5%
10	Stg. Johan de Witt-gymnasium	41513	0,7%	0,9%
11	Stg. Kath. Ond. Sint-Liduina	23155	1,3%	4,9%
12	Stg. Kath. Voortg. Ond. R'dam	42507	-2,8%	1,5%
13	Stg. Lyceum Sancta Maria	73646	2,2%	5,7%
14	Stg. R-K Voorb. Hoger&MO v. NR	78482	2,0%	-4,6%
15	Stg. Schol.gem.sch. Kenn. Lyc.	46632	0,4%	6,5%
16	Stg. S.G.S. Montessori Lyceum	47711	0,9%	7,2%
17	Stg. Voortg. Ond. Bilthoven	40505	-1,0%	-1,8%
18	Sticht. 'Het Baarnsch Lyceum'	76688	-1,1%	-0,6%
19	Stichting Keizer Karel	71553	-8,9%	0,7%
20	Stichting Monseigneur Frencken	43239	-5,7%	2,6%
21	Stichting Trevianum	40996	3,3%	-0,4%
22	Stichting V.O. Amsterdam-Zuid	40776	3,8%	4,6%
23	Sticht. Stedel. Gymn. Leiden	42505	-6,0%	-10,2%



### Schoolsoortgroep 2 (VO2)

Rentabiliteit				
Nr	Naam	BG nr	2022	2023
24	Ver. Chr. Gymn. Sorghvliet	33944	0,2%	-8,4%
25	Verenig. CVO te Harderwijk eo	36921	2,7%	7,7%
26	Ver H Vryz Chr Lyceum	79496	0,9%	0,9%
27	Willem Lodewijk Gymnasium	31240	2,7%	-1,2%



## Schoolsoortgroep 3 (VO3)

### Balans

\* EUR miljoen

	2019		2020		2021		2022		2023	
<b>Vaste Activa</b>										
Immateriële vaste activa	0,0	0,0%	0,0	0,0%						
Materiële vaste activa	120,0	37,3%	133,2	42,0%	137,2	37,1%	136,5	36,2%	144,7	37,5%
Financiële vaste activa	7,2	2,2%	11,0	3,5%	21,1	5,7%	22,8	6,0%	5,5	1,4%
<b>Totaal van vaste activa</b>	<b>127,1</b>	<b>39,6%</b>	<b>144,2</b>	<b>45,4%</b>	<b>158,3</b>	<b>42,8%</b>	<b>159,3</b>	<b>42,2%</b>	<b>150,3</b>	<b>39,0%</b>
Voorraden	0,0	0,0%	0,0	0,0%	0,0	0,0%	0,0	0,0%	0,0	0,0%
Vorderingen	22,8	7,1%	19,1	6,0%	20,3	5,5%	19,0	5,0%	36,4	9,4%
Effecten	0,0	0,0%	0,0	0,0%			0,0	0,0%	1,5	0,4%
Liquide middelen	171,4	53,3%	154,1	48,5%	191,0	51,7%	198,8	52,7%	197,5	51,2%
<b>Totaal van vlottende activa</b>	<b>194,2</b>	<b>60,4%</b>	<b>173,3</b>	<b>54,6%</b>	<b>211,3</b>	<b>57,2%</b>	<b>217,8</b>	<b>57,8%</b>	<b>235,5</b>	<b>61,0%</b>
<b>Totaal van activa</b>	<b>321,3</b>	<b>100,0%</b>	<b>317,5</b>	<b>100,0%</b>	<b>369,6</b>	<b>100,0%</b>	<b>377,1</b>	<b>100,0%</b>	<b>385,8</b>	<b>100,0%</b>
<b>Passiva</b>										
<b>Eigen vermogen</b>	<b>162,8</b>	<b>50,7%</b>	<b>155,3</b>	<b>48,9%</b>	<b>183,1</b>	<b>49,6%</b>	<b>174,4</b>	<b>46,3%</b>	<b>179,4</b>	<b>46,5%</b>
Aandeel in het groepsvermogen dat niet aan de rechtspersoon toekomt					0,7	0,2%	0,6	0,2%		
Voorzieningen	56,6	17,6%	59,7	18,8%	66,4	18,0%	72,6	19,3%	74,4	19,3%
Langlopende schulden	21,3	6,6%	25,9	8,2%	43,2	11,7%	40,6	10,8%	24,4	6,3%
Kortlopende schulden	80,6	25,1%	76,7	24,1%	76,1	20,6%	88,7	23,5%	107,6	27,9%
<b>Totaal van passiva</b>	<b>321,3</b>	<b>100,0%</b>	<b>317,5</b>	<b>100,0%</b>	<b>369,6</b>	<b>100,0%</b>	<b>377,1</b>	<b>100,0%</b>	<b>385,8</b>	<b>100,0%</b>





## Schoolsoortgroep 3 (VO3)

### Baten en Lasten

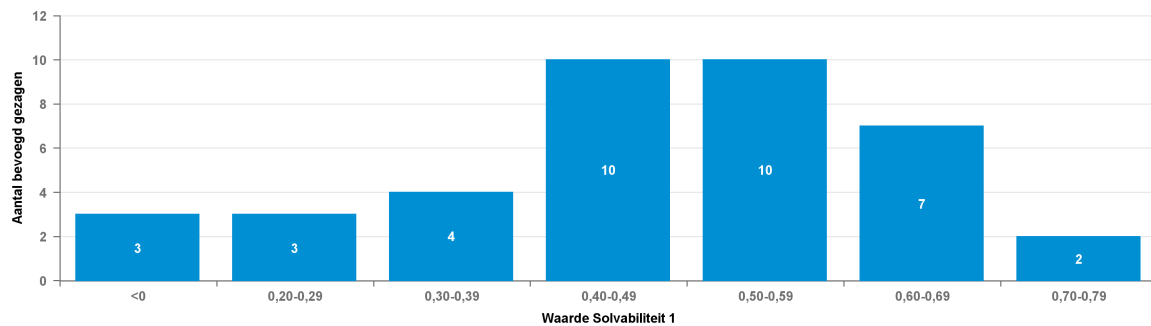
\* EUR miljoen

Baten	2019		2020		2021		2022		2023	
Rijksbijdragen	517,6	93,2%	509,5	94,2%	587,6	94,4%	595,0	94,1%	624,5	94,0%
Overige overheidsbijdragen en-subsidies	9,1	1,6%	8,6	1,6%	9,9	1,6%	9,7	1,5%	10,6	1,6%
College-, cursus-, les- en examengelden	0,4	0,1%	0,2	0,0%						
Baten werk in opdracht van derden	0,0	0,0%	0,0	0,0%	0,0	0,0%	0,0	0,0%	0,0	0,0%
Overige baten	28,2	5,1%	22,3	4,1%	24,8	4,0%	27,4	4,3%	29,4	4,4%
<b>Totaal van baten</b>	<b>555,4</b>	<b>100,0%</b>	<b>540,6</b>	<b>100,0%</b>	<b>622,3</b>	<b>100,0%</b>	<b>632,1</b>	<b>100,0%</b>	<b>664,5</b>	<b>100,0%</b>
<b>Lasten</b>	<b>2019</b>		<b>2020</b>		<b>2021</b>		<b>2022</b>		<b>2023</b>	
Personeelslasten	430,7	79,6%	439,3	81,0%	474,6	80,1%	510,4	80,2%	528,1	79,6%
Afschrijvingen op immateriële en materiële vaste activa	16,9	3,1%	16,5	3,0%	18,9	3,2%	17,9	2,8%	18,7	2,8%
Huisvestingslasten	30,6	5,7%	31,2	5,7%	33,4	5,6%	33,8	5,3%	39,5	6,0%
Overige lasten	62,8	11,6%	55,3	10,2%	62,4	10,5%	74,1	11,6%	77,2	11,6%
Doorbetalingen aan schoolbesturen	0,0	0,0%	0,0	0,0%	2,9	0,5%	0,0	0,0%	0,0	0,0%
Verstrekke subsidies					0,0	0,0%				
<b>Totaal van lasten</b>	<b>541,0</b>	<b>100,0%</b>	<b>542,3</b>	<b>100,0%</b>	<b>592,2</b>	<b>100,0%</b>	<b>636,3</b>	<b>100,0%</b>	<b>663,6</b>	<b>100,0%</b>
<b>Totaal van saldo baten en lasten</b>	<b>14,4</b>		<b>-1,7</b>		<b>30,1</b>		<b>-4,3</b>		<b>0,9</b>	
Gerealiseerde herwaardering					0,0		0,0			
Financiële baten en lasten					-0,6					
Financiële baten	0,5		0,3		0,4		0,6		5,3	
Financiële lasten	0,8		0,8		0,9		1,1		0,7	
<b>Totaal van resultaat voor belastingen</b>	<b>14,1</b>		<b>-2,3</b>		<b>29,5</b>		<b>-4,8</b>		<b>5,5</b>	
Belastingen										
Resultaat uit deelnemingen					0,0		0,0			
<b>Totaal van resultaat na belastingen</b>	<b>14,1</b>		<b>-2,3</b>		<b>29,5</b>		<b>-4,8</b>		<b>5,5</b>	
Aandeel in het geconsolideerde resultaat dat niet aan de rechtspersoon toekomt										
<b>Nettoresultaat na belastingen</b>	<b>14,1</b>		<b>-2,3</b>		<b>29,5</b>		<b>-4,8</b>		<b>5,5</b>	

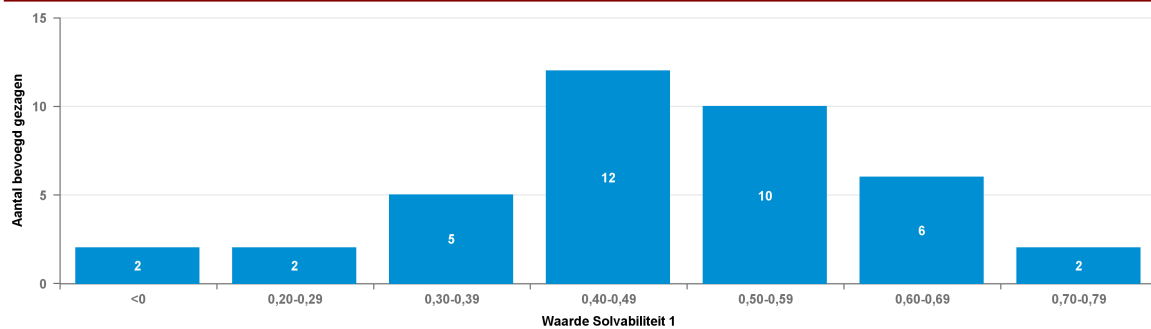


### Schoolsoortgroep 3 (VO3)

#### Spreiding: Solvabiliteit I 2023



#### Spreiding: Solvabiliteit I 2022



#### Solvabiliteit I

Nr	Naam	BG nr	2022	2023
1	Stg tot Opr en Insth v Chr VO	42608	0,77	0,77
2	Stg. Werkpl. Kindergemeenschap	76740	0,71	0,71
3	Stg. Prot. Chr. Voortgez. Ond.	40590	0,69	0,64
4	Stg. voor Chr. V.O. W.-Brabant	33372	0,68	0,61
5	Stg. Interconf. V.O. G. Mendel	85425	0,58	0,69
6	Stg v VVNH	41219	0,6	0,66
7	Stg. Voortg. Ond. Noordwijk	41389	0,62	0,62
8	V.C.V.O. in de Hoeksche Waard	40356	0,61	0,6
9	Stg. CVO Veenendaal en omgev.	69994	0,62	0,59
10	Stg. V.O. Interconf. Grondslag	40003	0,57	0,6
11	Stg. Openb. Voortgez. Onderw.	41623	0,58	0,59
12	Stg. Openb. Voortg. Ond. Ede	42549	0,59	0,53
13	Stg. Kath. Scholengem.schap EL	26093	0,55	0,56
14	Stichting Isendoorn	40641	0,53	0,58
15	de Passie, stichting onderwijs	41142	0,53	0,58
16	Stg. Chr. Voortgezet Onderwijs	40922	0,58	0,5
17	Ve.v. v. Pr.-Chr. VO Sleenwijk	91092	0,55	0,49
18	Stg. Chr. Voortgez. Onderwijs	80328	0,47	0,57
19	Stg. Joodse Kindergem. Cheider	78457	0,44	0,59
20	Stg. RSG Slingerbos - Levant	13739	0,5	0,51
21	Stg Reg SGM Enkhuizen	13278	0,44	0,48
22	Stg. Vrijescholen ZW Nederland	95785	0,46	0,43
23	Ds. Pierson Stg. Voortg. Ond.	41070	0,45	0,44



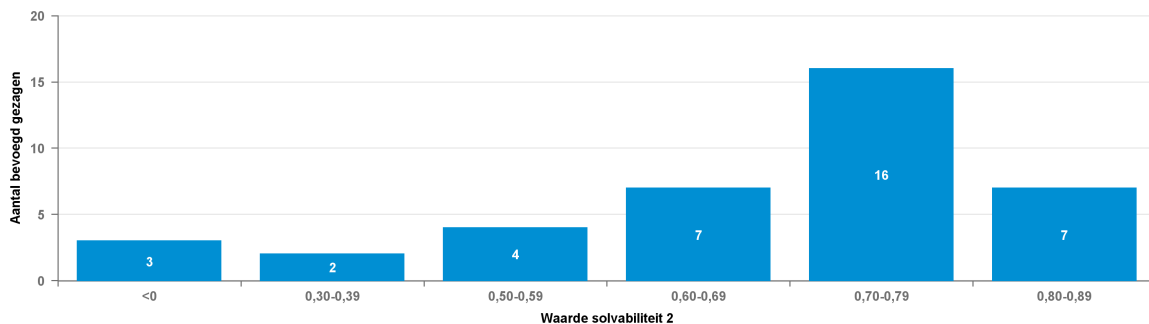
### Schoolsoortgroep 3 (VO3)

Solvabiliteit I				
Nr	Naam	BG nr	2022	2023
24	de Vrije School N en O Nederl.	28212	0,41	0,47
25	St. Openb. Voortg. Ond. A'veen	42530	0,42	0,4
26	Stichting Erasmus College	37052	0,44	0,38
27	Stichting Marnix College	79314	0,42	0,4
28	Stg. S.g. vr Vrijesch.onderw.	41202	0,37	0,4
29	Sticht. Spinoza Lyc. Amsterdam	41556	0,41	0,35
30	Stichting S. Adelbert College	77741	0,35	0,4
31	St. Kth. Voortg. Ond. De Breul	29278	0,34	0,41
32	SOVOV	42817	0,31	0,34
33	Stichting RSG 't Rijks'	41555	0,32	0,32
34	Sticht. Krimpenewaard College	42555	0,4	0,23
35	SOVOR	41587	0,27	0,28
36	Stg. Prot. Chr. VO Gem. B'veld	42356	0,24	0,22
37	Stichting Dorenweerd College	40125	0,45	
38	Mercurius College	42846		-0,51
39	St. Joodse Schol.gem.schap JBO	21464	-0,48	-0,41
40	S I O	42752	-0,62	-1,69

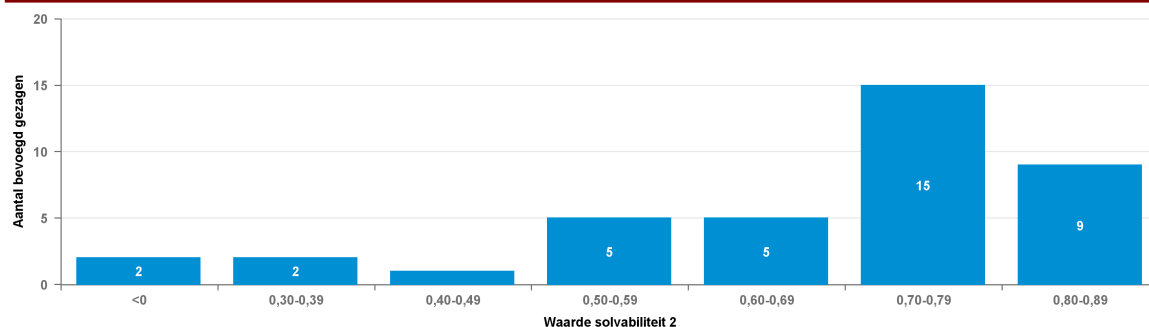


## Schoolsoortgroep 3 (VO3)

### Spreiding: Solvabiliteit II 2023



### Spreiding: Solvabiliteit II 2022



### Solvabiliteit II

Nr	Naam	BG nr	2022	2023
1	V.C.V.O. in de Hoeksche Waard	40356	0,88	0,88
2	Stg tot Opr en Insth v Chr VO	42608	0,86	0,87
3	Vev. v. Pr.-Chr. VO Sleeuwijk	91092	0,84	0,83
4	Stg. Werkpl. Kindergemeenschap	76740	0,81	0,82
5	Ds. Pierson Stg. Voortg. Ond.	41070	0,81	0,82
6	Stichting Erasmus College	37052	0,81	0,77
7	Stichting Isendoorn	40641	0,77	0,81
8	Stg. CVO Veenendaal en omgev.	69994	0,8	0,78
9	Stg. RSG Slingerbos - Levant	13739	0,77	0,8
10	Stg. Prot. Chr. Voortgez. Ond.	40590	0,8	0,77
11	St. Openb. Voortg. Ond. A'veen	42530	0,77	0,77
12	Stg. Interconf. V.O. G. Mendel	85425	0,75	0,78
13	Stg. Chr. Voortgezet Onderwijs	40922	0,82	0,7
14	Stg. V.O. Interconf. Grondslag	40003	0,73	0,75
15	Stichting S. Adelbert College	77741	0,72	0,75
16	de Vrije School N en O Nederl.	28212	0,7	0,75
17	Stichting Marnix College	79314	0,72	0,73
18	Stg. Chr. Voortgez. Onderwijs	80328	0,72	0,72
19	Stg. Voortg. Ond. Noordwijk	41389	0,73	0,7
20	Stg. Kath. Scholengem.schap EL	26093	0,72	0,71
21	Stg. voor Chr. V.O. W.-Brabant	33372	0,75	0,67
22	Stg v VVNH	41219	0,7	0,73



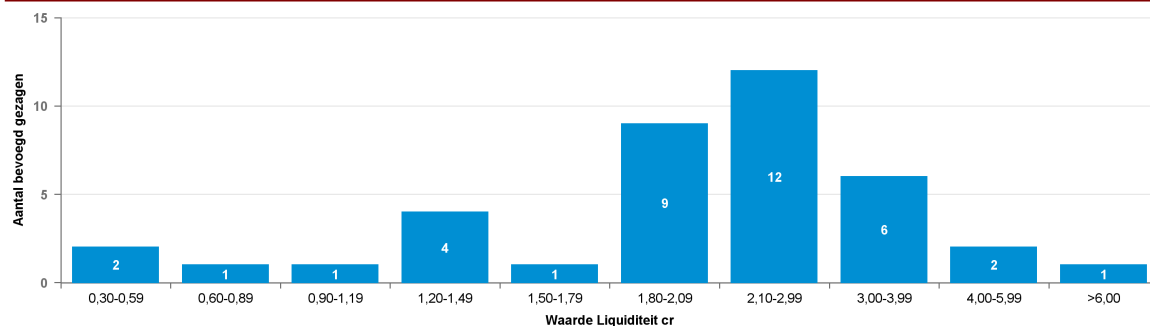
### Schoolsoortgroep 3 (VO3)

Solvabiliteit II				
Nr	Naam	BG nr	2022	2023
23	Stg. Openb. Voortg. Ond. Ede	42549	0,72	0,69
24	Stg. Openb. Voortgez. Onderw.	41623	0,7	0,71
25	de Passie, stichting onderwijs	41142	0,65	0,7
26	SOVOV	42817	0,64	0,68
27	Stg. Vrijescholen ZW Nederland	95785	0,64	0,61
28	Sticht. Krimpenerwaard College	42555	0,67	0,55
29	Stg. S.g. vr Vrijesch. onderw.	41202	0,58	0,61
30	Stg Reg SGM Enkhuizen	13278	0,59	0,61
31	Sticht. Spinoza Lyc. Amsterdam	41556	0,58	0,58
32	Stg. Joodse Kindergem. Cheider	78457	0,5	0,64
33	Stichting RSG 't Rijks'	41555	0,56	0,55
34	St. Kth. Voortg. Ond. De Breul	29278	0,48	0,55
35	Stg. Prot. Chr. VO Gem. B'veld	42356	0,38	0,39
36	SOVOR	41587	0,36	0,39
37	Stichting Dorenweerd College	40125	0,68	
38	Mercurius College	42846		-0,46
39	St. Joodse Schol.gem.schap JBO	21464	-0,41	-0,35
40	S I O	42752	-0,61	-1,57

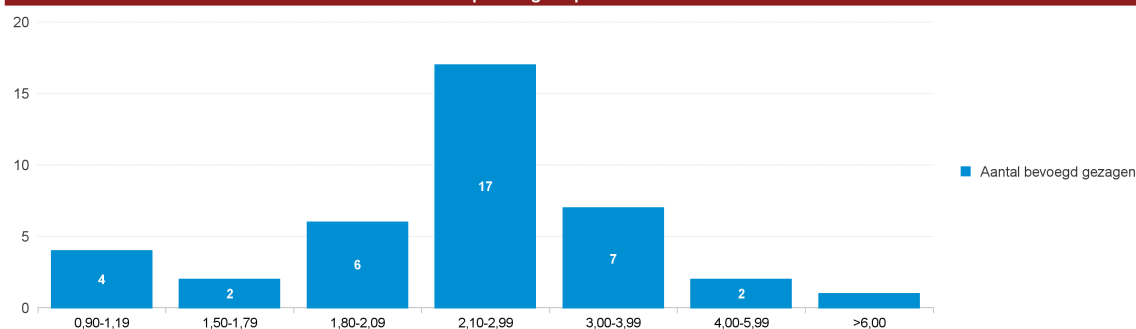


## Schoolsoortgroep 3 (VO3)

Spreiding: Liquiditeit cr 2023



Spreiding: Liquiditeit cr 2022



Liquiditeit cr

Nr	Naam	BG nr	2022	2023
1	V.C.V.O. in de Hoeksche Waard	40356	6,57	7,08
2	Stg tot Opr en Insth v Chr VO	42608	4,26	5,02
3	Stichting Erasmus College	37052	4,24	3,46
4	Stichting Isendoorn	40641	3,43	4,23
5	Stg. V.O. Interconf. Grondslag	40003	3,17	3,56
6	St. Openb. Voortg. Ond. A'veen	42530	3,27	3,36
7	Stg. CVO Veenendaal en omgev.	69994	3,15	3,29
8	Stg. Interconf. V.O. G. Mendel	85425	3,26	2,89
9	Stg. Werkpl. Kindergemeenschap	76740	2,87	2,99
10	Stichting S. Adelbert College	77741	2,67	3,02
11	de Vrije School N en O Nederl.	28212	2,56	3,1
12	Stg. voor Chr. V.O. W.-Brabant	33372	3,51	2,06
13	Ds. Pierson Stg. Voortg. Ond.	41070	2,67	2,74
14	Stichting Marnix College	79314	2,56	2,75
15	Stg. Prot. Chr. Voortgez. Ond.	40590	2,88	2,33
16	Stg v VVNH	41219	2,45	2,56
17	Stg. Chr. Voortgezet Onderwijs	40922	2,96	1,95
18	de Passie, stichting onderwijs	41142	2,08	2,66
19	Vev. v. Pr.-Chr. VO Sleeuwijk	91092	2,64	2,04
20	Stg. RSG Slingerbos - Levant	13739	2,14	2,48
21	SOVOV	42817	2,16	2,43
22	Stg. Prot. Chr. VO Gem. B'veld	42356	3,07	1,4
23	Stg. Voortg. Ond. Noordwijk	41389	2,31	2,08



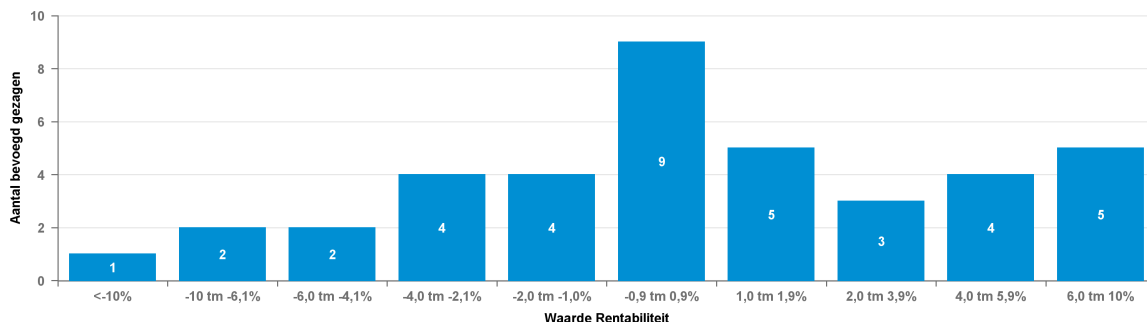
### Schoolsoortgroep 3 (VO3)

Liquiditeit cr				
Nr	Naam	BG nr	2022	2023
24	Stg. Openb. Voortg. Ond. Ede	42549	2,17	2,1
25	Stg. Openb. Voortgez. Onderw.	41623	2,45	1,78
26	Stg. Vrijescholen ZW Nederland	95785	2,3	1,93
27	SOVOR	41587	2	2,12
28	Stg. S.g. vr Vrijesch.onderw.	41202	1,97	2,1
29	Sticht. Spinoza Lyc. Amsterdam	41556	2,19	1,85
30	Stg Reg SGM Enkhuizen	13278	1,99	1,96
31	Stichting RSG 't Rijks'	41555	1,96	1,96
32	Sticht. Krimpenerwaard College	42555	2,07	1,37
33	St. Kth. Voortg. Ond. De Breul	29278	1,59	1,86
34	Stg. Kath. Scholengem.schap EL	26093	1,68	1,28
35	Stichting Dorenweerd College	40125	2,43	
36	Stg. Joodse Kindergem. Cheider	78457	0,97	1,45
37	St. Joodse Schol.gem.schap JBO	21464	1,18	1,16
38	Stg. Chr. Voortgez. Onderwijs	80328	1,04	0,73
39	S I O	42752	0,9	0,47
40	Mercurius College	42846		0,45

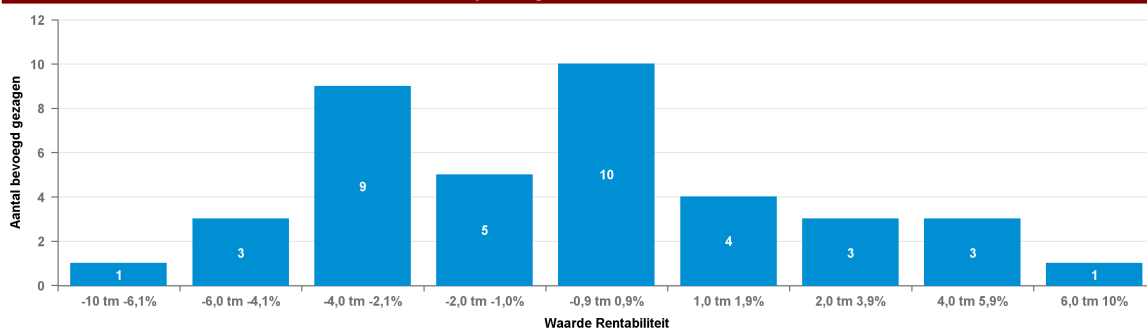


## Schoolsoortgroep 3 (VO3)

Spreiding: Rentabiliteit 2023



Spreiding: Rentabiliteit 2022



Rentabiliteit				
Nr	Naam	BG nr	2022	2023
1	de Passie, stichting onderwijs	41142	0,5%	1,9%
2	de Vrije School N en O Nederl.	28212	2,5%	4,6%
3	Ds. Pierson Stg. Voortg. Ond.	41070	0,4%	0,6%
4	Mercurius College	42846		-18,9%
5	S I O	42752	-4,0%	-7,9%
6	SOVOR	41587	-1,3%	4,3%
7	SOVOV	42817	-1,6%	2,7%
8	Stg. Chr. Voortgezet Onderwijs	40922	3,0%	2,6%
9	Stg. Chr. Voortgez. Onderwijs	80328	-5,6%	-4,1%
10	Stg. CVO Veenendaal en omgev.	69994	1,9%	1,5%
11	Stg. Interconf. V.O. G. Mendel	85425	4,4%	7,3%
12	Stg. Joodse Kindergem. Cheider	78457	6,7%	6,0%
13	Stg. Kath. Scholengem.schap EL	26093	-0,6%	0,5%
14	Stg. Openb. Voortgez. Onderw.	41623	-3,2%	0,6%
15	Stg. Openb. Voortg. Ond. Ede	42549	-3,4%	-1,0%
16	Stg. Prot. Chr. VO Gem. B'veld	42356	1,4%	-2,3%
17	Stg. Prot. Chr. Voortgez. Ond.	40590	0,4%	-5,1%
18	Stg Reg SGM Enkhuizen	13278	-2,0%	-0,3%
19	Stg. RSG Slingerbos - Levant	13739	-6,0%	-1,7%
20	Stg. S.g. vr Vrijesch.onderw.	41202	-6,9%	1,6%
21	Stg tot Opr en Insth v Chr VO	42608	-2,4%	6,3%
22	Stg. V.O. Interconf. Grondslag	40003	4,9%	5,6%
23	Stg. voor Chr. V.O. W.-Brabant	33372	-0,7%	7,1%





### Schoolsoortgroep 3 (VO3)

Rentabiliteit				
Nr	Naam	BG nr	2022	2023
24	Stg. Voortg. Ond. Noordwijk	41389	1,5%	-0,9%
25	Stg. Vrijescholen ZW Nederland	95785	0,8%	-1,2%
26	Stg v VVNH	41219	-2,3%	0,3%
27	Stg. Werkpl. Kindergemeenschap	76740	-1,0%	-0,4%
28	Stichting Dorenweerd College	40125	0,8%	
29	Stichting Erasmus College	37052	-3,3%	-3,3%
30	Stichting Isendoorn	40641	4,1%	6,3%
31	Stichting Marnix College	79314	0,4%	0,2%
32	Stichting RSG 't Rijks'	41555	3,3%	5,2%
33	Stichting S. Adelbert College	77741	-0,7%	1,9%
34	Sticht. Krimpenerwaard College	42555	-2,6%	-7,8%
35	Sticht. Spinoza Lyc. Amsterdam	41556	-0,5%	-2,7%
36	St. Joodse Schol.gem.schap JBO	21464	1,1%	2,7%
37	St. Kth. Voortg. Ond. De Breul	29278	-4,5%	1,6%
38	St. Openb. Voortg. Ond. A'veen	42530	-2,4%	0,3%
39	V.C.V.O. in de Hoeksche Waard	40356	-1,8%	-1,8%
40	Vev. v. Pr.-Chr. VO Sleeuwijk	91092	-4,0%	-3,0%



## Schoolsoortgroep 4 (VO4)

### Balans

\* EUR miljoen

	2019		2020		2021		2022		2023	
<b>Vaste Activa</b>										
Immateriële vaste activa	0,0	0,0%	0,0	0,0%	0,0	0,0%	0,0	0,0%	0,0	0,0%
Materiële vaste activa	572,9	40,2%	586,8	40,1%	593,0	38,3%	639,5	36,8%	675,7	37,0%
Financiële vaste activa	77,3	5,4%	78,4	5,4%	44,7	2,9%	37,6	2,2%	36,5	2,0%
<b>Totaal van vaste activa</b>	<b>650,3</b>	<b>45,6%</b>	<b>665,2</b>	<b>45,4%</b>	<b>637,7</b>	<b>41,1%</b>	<b>677,1</b>	<b>38,9%</b>	<b>712,2</b>	<b>39,0%</b>
Voorraden	1,1	0,1%	0,8	0,1%	0,6	0,0%	0,5	0,0%	0,3	0,0%
Vorderingen	92,3	6,5%	80,7	5,5%	83,3	5,4%	102,0	5,9%	119,9	6,6%
Effecten	3,2	0,2%	3,4	0,2%	3,0	0,2%	1,4	0,1%	3,6	0,2%
Liquide middelen	677,9	47,6%	713,6	48,8%	825,3	53,2%	957,7	55,1%	992,2	54,3%
<b>Totaal van vlottende activa</b>	<b>774,6</b>	<b>54,4%</b>	<b>798,6</b>	<b>54,6%</b>	<b>912,2</b>	<b>58,9%</b>	<b>1061,6</b>	<b>61,1%</b>	<b>1116,0</b>	<b>61,0%</b>
<b>Totaal van activa</b>	<b>1424,9</b>	<b>100,0%</b>	<b>1463,8</b>	<b>100,0%</b>	<b>1549,9</b>	<b>100,0%</b>	<b>1738,7</b>	<b>100,0%</b>	<b>1828,2</b>	<b>100,0%</b>
<b>Passiva</b>										
<b>Eigen vermogen</b>	<b>687,2</b>	<b>48,2%</b>	<b>659,2</b>	<b>45,0%</b>	<b>769,7</b>	<b>49,7%</b>	<b>844,0</b>	<b>48,5%</b>	<b>847,5</b>	<b>46,4%</b>
Aandeel in het groepsvermogen dat niet aan de rechtspersoon toekomt	0,0	0,0%	0,0	0,0%	0,0	0,0%	0,0	0,0%	0,0	0,0%
Voorzieningen	226,3	15,9%	241,9	16,5%	252,9	16,3%	272,2	15,7%	301,9	16,5%
Langlopende schulden	166,1	11,7%	178,5	12,2%	165,0	10,6%	185,4	10,7%	211,7	11,6%
Kortlopende schulden	345,3	24,2%	384,1	26,2%	362,5	23,4%	437,0	25,1%	467,2	25,6%
<b>Totaal van passiva</b>	<b>1424,9</b>	<b>100,0%</b>	<b>1463,8</b>	<b>100,0%</b>	<b>1549,9</b>	<b>100,0%</b>	<b>1738,7</b>	<b>100,0%</b>	<b>1828,2</b>	<b>100,0%</b>



## Schoolsoortgroep 4 (VO4)

### Baten en Lasten

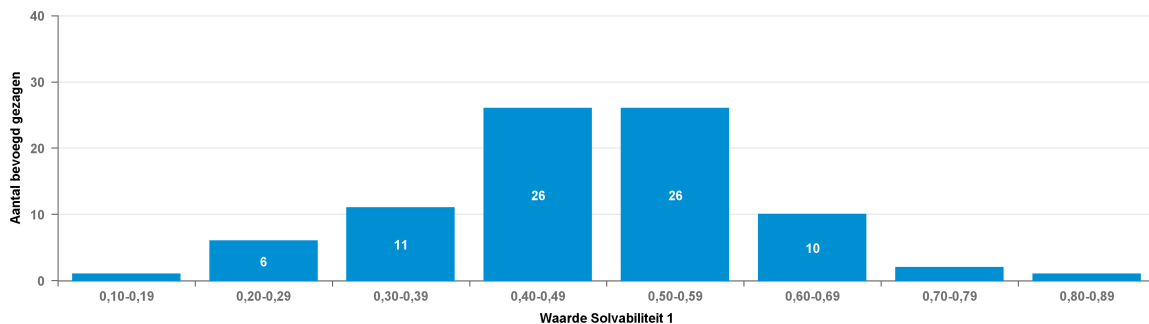
\* EUR miljoen

Baten	2019		2020		2021		2022		2023	
Rijksbijdragen	2390,8	94,4%	2345,3	95,2%	2497,1	95,4%	2643,8	95,2%	2748,2	95,0%
Overige overheidsbijdragen en-subsidies	28,6	1,1%	30,3	1,2%	32,7	1,3%	34,2	1,2%	36,6	1,3%
College-, cursus-, les- en examengelden	0,0	0,0%	0,0	0,0%	0,3	0,0%	0,6	0,0%	0,6	0,0%
Baten werk in opdracht van derden	2,7	0,1%	0,2	0,0%	0,2	0,0%	0,2	0,0%	0,3	0,0%
Overige baten	111,0	4,4%	87,6	3,6%	86,1	3,3%	99,6	3,6%	106,2	3,7%
<b>Totaal van baten</b>	<b>2533,0</b>	<b>100,0%</b>	<b>2463,5</b>	<b>100,0%</b>	<b>2616,3</b>	<b>100,0%</b>	<b>2778,4</b>	<b>100,0%</b>	<b>2891,9</b>	<b>100,0%</b>
<b>Lasten</b>	<b>2019</b>		<b>2020</b>		<b>2021</b>		<b>2022</b>		<b>2023</b>	
Personeelslasten	1963,1	79,1%	1989,7	80,5%	1973,3	80,4%	2154,9	79,7%	2272,2	79,1%
Afschrijvingen op immateriële en materiële vaste activa	82,2	3,3%	80,7	3,3%	78,5	3,2%	83,1	3,1%	86,2	3,0%
Huisvestingslasten	154,4	6,2%	150,7	6,1%	149,0	6,1%	156,7	5,8%	177,5	6,2%
Overige lasten	281,0	11,3%	248,2	10,0%	251,4	10,2%	309,8	11,5%	334,4	11,6%
Doorbetalingen aan schoolbesturen	1,4	0,1%	1,4	0,1%	1,1	0,0%	0,3	0,0%	0,7	0,0%
Verstreckte subsidies									0,0	0,0%
<b>Totaal van lasten</b>	<b>2482,3</b>	<b>100,0%</b>	<b>2470,8</b>	<b>100,0%</b>	<b>2453,3</b>	<b>100,0%</b>	<b>2704,7</b>	<b>100,0%</b>	<b>2871,0</b>	<b>100,0%</b>
<b>Totaal van saldo baten en lasten</b>	<b>50,8</b>		<b>-7,3</b>		<b>163,0</b>		<b>73,7</b>		<b>20,9</b>	
Gerealiseerde herwaardering	0,0		0,0		0,0				0,0	
Financiële baten en lasten					-4,2					
Financiële baten	3,5		1,4		0,6		2,0		24,1	
Financiële lasten	5,1		5,9		4,8		7,2		3,7	
<b>Totaal van resultaat voor belastingen</b>	<b>49,1</b>		<b>-11,8</b>		<b>158,8</b>		<b>68,5</b>		<b>41,3</b>	
Belastingen	0,1		0,0		0,0					
Resultaat uit deelnemingen	0,0		0,0		0,0				0,0	
<b>Totaal van resultaat na belastingen</b>	<b>49,0</b>		<b>-11,8</b>		<b>158,8</b>		<b>68,5</b>		<b>41,3</b>	
Aandeel in het geconsolideerde resultaat dat niet aan de rechtspersoon toekomt	0,0		0,0							
<b>Nettoresultaat na belastingen</b>	<b>49,0</b>		<b>-11,8</b>		<b>158,8</b>		<b>68,5</b>		<b>41,3</b>	

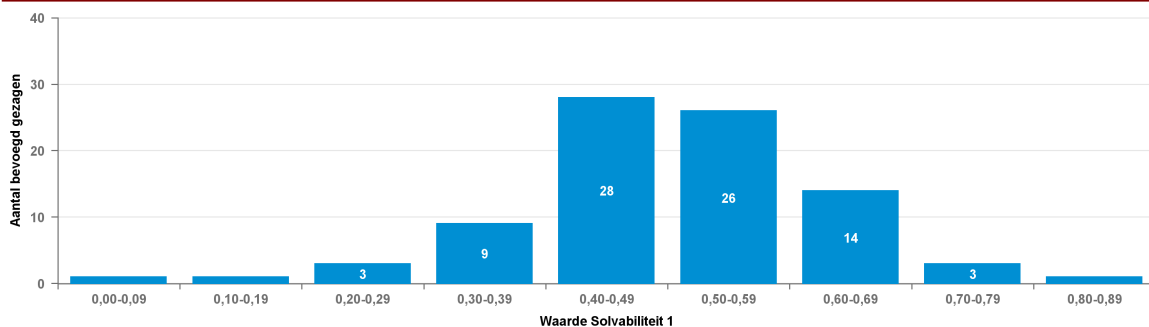


## Schoolsoortgroep 4 (VO4)

### Spreiding: Solvabiliteit | 2023



### Spreiding: Solvabiliteit | 2022



### Solvabiliteit I

Nr	Naam	BG nr	2022	2023
1	Stg. Kathol. Onderw. Volendam	72853	0,83	0,84
2	Onderwijsstichting De Kempen	29187	0,78	0,79
3	Almere College, CvB	12975	0,67	0,69
4	SOVOP	41830	0,66	0,65
5	Stg. OVO C.,H. eo/De Nwe Veste	41737	0,61	0,7
6	Stg. Chr. Vrtgez. Ond. Alkmaar	76415	0,64	0,65
7	OSG de Hogeberg	42771	0,65	0,63
8	Stichting Calvin College	41815	0,63	0,65
9	Stichting Winkler Prins	13563	0,61	0,66
10	Stg. E'hovens Chr. Vg Onderw.	31226	0,62	0,62
11	Stg IVOR	42696	0,62	0,61
12	Stichting Waardenborch	13365	0,61	0,61
13	Stg v Chr VO in het Gooi	20187	0,62	0,59
14	Stichting Aurelia	41889	0,61	0,59
15	Sticht. Openb. V.g. O.w. Tiel	41152	0,61	0,57
16	Stg v Opb VO Wageningen	13693	0,71	0,44
17	Stichting Fierder Onderwijs	31231	0,58	0,58
18	Stg. C.V.O. Alblasserwaard Wst	30783	0,57	0,58
19	St. v. Pr. Chr. O.w. Almelo eo	40348	0,5	0,62
20	St.Sterk Regionaal Onderwijs	40588	0,58	0,55
21	St. Chr. Onderwijs Groningen	40570	0,6	0,52
22	Stg. Kath. VO Dongemondgebied	40143	0,53	0,57
23	Stichting Atlas College	41883	0,54	0,56



## Schoolsoortgroep 4 (VO4)

Solvabiliteit I				
Nr	Naam	BG nr	2022	2023
24	Stg H30	30582	0,58	0,5
25	Stg. Op. Onderwijs Dordrecht	41397	0,52	0,57
26	SCOL	57266	0,54	0,54
27	Stichting Hondsrug College	41509	0,57	0,52
28	Ver. Chr. Voortgezet Onderwijs	49701	0,52	0,54
29	Stichting Portuur	40310	0,47	0,59
30	Stg. OCVO N-M-Drenthe	13273	0,54	0,52
31	Ver. Geref. Vgz. Onderw. M-Nl.	40323	0,56	0,49
32	Stichting RSG Magister Alvinus	41442	0,55	0,5
33	Ver. Stg./Inst.houd. Chr. Sch.	42681	0,51	0,54
34	Stg. Nuborgh College	42575	0,51	0,53
35	Stichting rsg de Borgen	41143	0,48	0,55
36	Stg. Voortg. Ond. op Walcheren	13555	0,52	0,49
37	St. Openb. Vg. Ond. Vlagtwedde	42508	0,49	0,52
38	Stg. Openb. Voortgezet Onderw.	42529	0,55	0,46
39	Stg. KSG voor VO Best-Oirschot	41054	0,49	0,5
40	Openb. Sticht. Ir. Lely Lyceum	41063	0,54	0,46
41	Stichting Driestar-Wartburg	40784	0,54	0,46
42	Stg. Onderwijs Midden-Limburg	41203	0,55	0,44
43	Ver. V.O. Reformat. Grondslag	84021	0,44	0,55
44	Stg. Christ. Voortg. Onderwijs	31028	0,53	0,46
45	Stg. Minkema Ond. Woerd. e.o.	13360	0,48	0,5
46	Stg. voor CVO op Ref. grondsl.	42556	0,48	0,49
47	SCO Delft e.o.	83228	0,5	0,47
48	GSR Gereformeerd VO Randstad	42813	0,48	0,48
49	Stg. W v Oranje Onderwijsgroep	59282	0,49	0,47
50	Stichting Scholengroep Pontes	41161	0,46	0,5
51	Stg. Alberdingk Thijm Scholen	40676	0,48	0,47
52	Stg. Chr. Spec. Vgz. Onderwijs	31157	0,5	0,44
53	Stichting Tabor College	74374	0,43	0,5
54	Stichting VO Regio Meierijstad	30101	0,46	0,45
55	Stg. Chr. Voortgezet Onderwijs	40209	0,45	0,46
56	Stg v Interconf VO	49778	0,46	0,44
57	Stichting Scholen aan Zee	40931	0,45	0,45
58	Stg OZHW voor PO & VO	42709	0,47	0,4
59	Stg. Chr. Vrtg. Ond. Culemborg	40716	0,45	0,42
60	Stg. C. V. O. Vincent van Gogh	46594	0,45	0,4
61	Stg. Voortg. Onderw. Lelystad	41659	0,44	0,4
62	Sticht. Montessori Scholengem.	26157	0,46	0,37
63	Stg. V.O. Prot. Chr. grondslag	42544	0,38	0,44
64	Sticht. Purmerendse Scholengr.	40857	0,41	0,4
65	Stg. Openb. V.O. Fryslân-Noor	13603	0,49	0,31
66	Stichting Vechtdal College	40722	0,39	0,39
67	Stg. Opn Sch.gemeensch. Bijlm.	42595	0,4	0,38
68	Stichting O.R.S. Lek en Linge	13709	0,4	0,37
69	StOVOS	42618	0,37	0,38



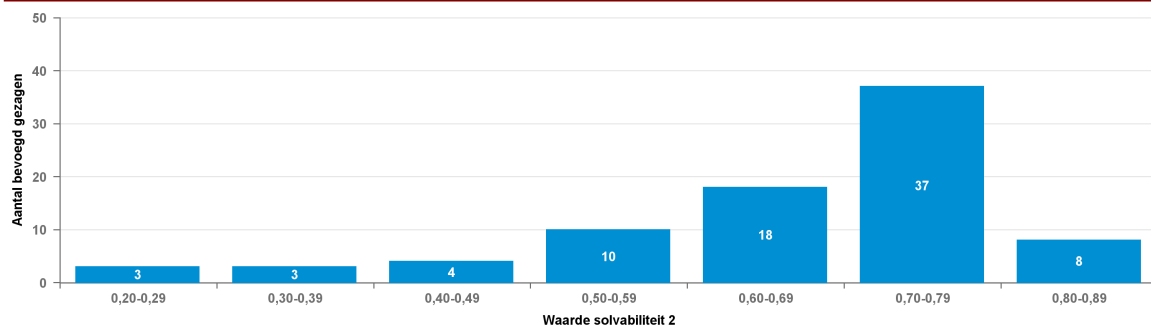
### Schoolsoortgroep 4 (VO4)

Solvabiliteit I				
Nr	Naam	BG nr	2022	2023
70	Stg. Ger. Voortg. Onderw. O-NL	43837	0,35	0,38
71	Stg. voor C.V.O. op Walcheren	40304	0,39	0,34
72	Stg. O.V.O. Ooststellingwerf	41490	0,72	
73	Stg. Vgz. Montessori Onderwijs	40375	0,37	0,35
74	Stg. PCC Kath. Scholengem.	71436	0,31	0,4
75	Samenw.stg. Voortg. Ond. Venlo	40842	0,43	0,26
76	Stichting Cambium College ovo	41864	0,3	0,38
77	Stichting C.V.O. Zeeland	41403	0,42	0,25
78	Stg. dr. Aletta Jacobs College	42534	0,3	0,32
79	Stg. OVO W. de Zwijger College	41738	0,58	
80	Schoolbest L&E Nrd Groningen	13683	0,53	
81	Stichting Het Hogeland College	42880		0,46
82	Stg. CVO Heerenveen en Joure	40336	0,46	
83	Het Baken Almere, Stichting	42620	0,22	0,2
84	Stichting Roelof van Echten	41271	0,21	0,21
85	Stg. Prot. Chr. V.O. Nijverdal	40596	0,2	0,2
86	St.Scala Coll.&Coenecoop Coll.	41537	0,19	0,2
87	Sticht. S.w.s. A.B.V.O. IJburg	41608	0,02	0,11

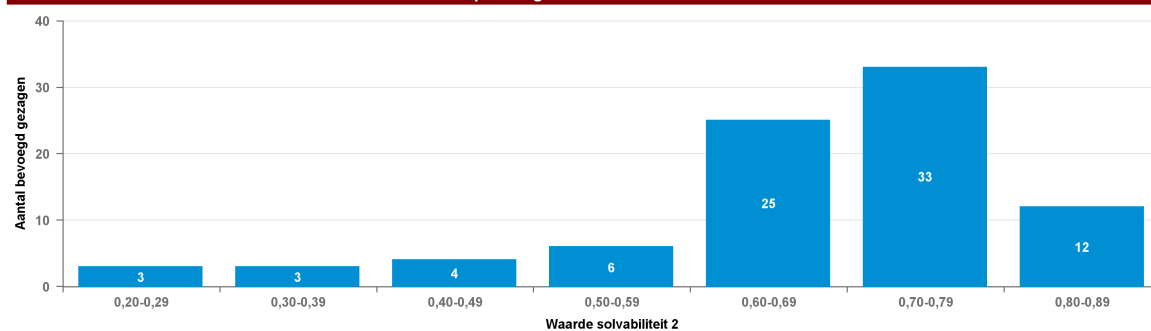


## Schoolsoortgroep 4 (VO4)

### Spreiding: Solvabiliteit II 2023



### Spreiding: Solvabiliteit II 2022



### Solvabiliteit II

Nr	Naam	BG nr	2022	2023
1	Stg. Kathol. Onderw. Volendam	72853	0,88	0,87
2	Onderwijsstichting De Kempen	29187	0,85	0,86
3	Stg. Chr. Vrtgez. Ond. Alkmaar	76415	0,82	0,82
4	Almere College, CvB	12975	0,82	0,82
5	Stg. Chr. Spec. Vgz. Onderwijs	31157	0,81	0,81
6	Stg. E'hovens Chr. Vg Onderw.	31226	0,82	0,79
7	Stg. Chr. Voortgezet Onderwijs	40209	0,8	0,81
8	Stichting Waerdenborch	13365	0,83	0,78
9	Stg v Chr VO in het Gooi	20187	0,79	0,8
10	Stichting RSG Magister Alvinus	41442	0,82	0,76
11	St. Chr. Onderwijs Groningen	40570	0,82	0,75
12	Stichting Aurelia	41889	0,76	0,78
13	Stg v Opb VO Wageningen	13693	0,76	0,79
14	Stichting Driestar-Wartburg	40784	0,77	0,78
15	Sticht. Openb. V.g. O.w. Tiel	41152	0,77	0,76
16	Stg. OVO C.,H. eo/De Nwe Veste	41737	0,73	0,79
17	Ver. V.O. Reformat. Grondslag	84021	0,73	0,79
18	Stg IVOR	42696	0,77	0,75
19	OSG de Hogeberg	42771	0,77	0,75
20	Stg. C.V.O. Alblasserwaard Wst	30783	0,76	0,75
21	Stg v Interconf VO	49778	0,78	0,73
22	SOVOP	41830	0,76	0,75



## Schoolsoortgroep 4 (VO4)

Solvabiliteit II				
Nr	Naam	BG nr	2022	2023
23	St.Sterk Regionaal Onderwijs	40588	0,76	0,74
24	GSR Gereformeerd VO Randstad	42813	0,76	0,74
25	Stg. W v Oranje Onderwijsgroep	59282	0,75	0,74
26	Ver. Stg./Inst.houd. Chr. Sch.	42681	0,71	0,77
27	Stichting Portuur	40310	0,67	0,81
28	Stg. Chr. Vrtg. Ond. Culemborg	40716	0,74	0,73
29	Stg. Nuborgh College	42575	0,74	0,72
30	Stichting Winkler Prins	13563	0,71	0,75
31	StOVOS	42618	0,76	0,7
32	Stichting O.R.S. Lek en Linge	13709	0,72	0,73
33	Stg. KSG voor VO Best-Oirschot	41054	0,7	0,74
34	Stg. Openb. V.O. Fryslân-Noor	13603	0,69	0,73
35	Stichting VO Regio Meierijstad	30101	0,69	0,72
36	Ver. Chr. Voortgezet Onderwijs	49701	0,7	0,72
37	Stg. Minkema Ond. Woerd. e.o.	13360	0,69	0,72
38	Stg. Opn Sch.gemeensch. Bijlm.	42595	0,72	0,69
39	St. Openb. Vg. Ond. Vlagtwedde	42508	0,68	0,72
40	Stg. Op. Onderwijs Dordrecht	41397	0,69	0,71
41	SCOL	57266	0,7	0,7
42	Ver. Geref. Vgz. Onderw. M-NL.	40323	0,76	0,63
43	Stg. Ger. Voortg. Onderw. O-NL	43837	0,68	0,71
44	Stichting Fierder Onderwijs	31231	0,68	0,71
45	Stichting Calvin College	41815	0,67	0,71
46	Stg. Christ. Voortg. Onderwijs	31028	0,72	0,66
47	St. v. Pr. Chr. O.w. Almelo eo	40348	0,62	0,74
48	Stg. V.O. Prot. Chr. grondslag	42544	0,72	0,65
49	Sticht. Montessori Scholengem.	26157	0,72	0,64
50	Stg. Voortg. Ond. op Walcheren	13555	0,67	0,68
51	Stg H3O	30582	0,71	0,64
52	Stg. Alberdingk Thijm Scholen	40676	0,66	0,67
53	SCO Delft e.o.	83228	0,67	0,66
54	Stg. C. V. O. Vincent van Gogh	46594	0,67	0,65
55	Stichting rsg de Borgen	41143	0,63	0,68
56	Stg. Kath. VO Dongemondgebied	40143	0,62	0,67
57	Stg. Onderwijs Midden-Limburg	41203	0,7	0,57
58	Openb. Sticht. Ir. Lely Lyceum	41063	0,69	0,58
59	Stichting Scholengroep Pontes	41161	0,63	0,64
60	Stg. OCVO N-M-Drenthe	13273	0,64	0,62
61	Stichting Atlas College	41883	0,62	0,64
62	Stg OZHW voor PO & VO	42709	0,64	0,61
63	Sticht. Purmerendse Scholengr.	40857	0,62	0,61
64	Stichting Tabor College	74374	0,58	0,65
65	Stichting C.V.O. Zeeland	41403	0,65	0,56
66	Stichting Hondsrug College	41509	0,62	0,58
67	Stg. Openb. Voortgezet Onderw.	42529	0,65	0,52
68	Stichting Scholen aan Zee	40931	0,56	0,58





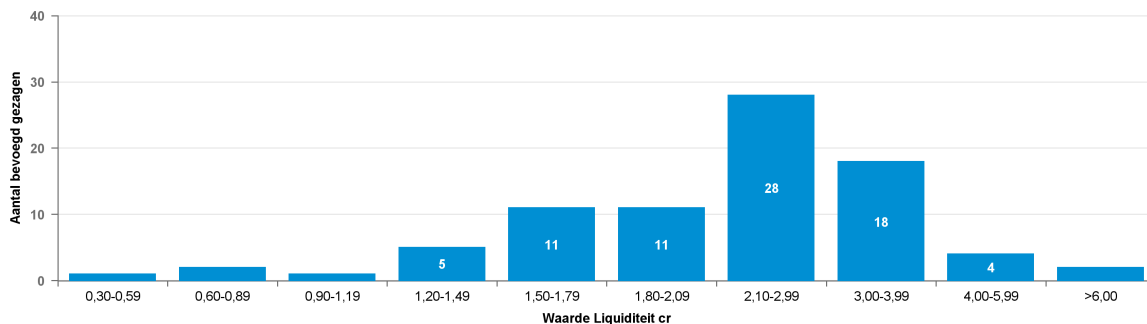
### Schoolsoortgroep 4 (VO4)

Solvabiliteit II				
Nr	Naam	BG nr	2022	2023
69	Stg. voor CVO op Ref. grondsl.	42556	0,55	0,54
70	Stg. Voortg. Onderw. Lelystad	41659	0,55	0,53
71	Stg. voor C.V.O. op Walcheren	40304	0,56	0,52
72	Stichting Vechtdal College	40722	0,48	0,49
73	Sticht. S.w.s. A.B.V.O. IJburg	41608	0,43	0,54
74	Stg. O.V.O. Ooststellingwerf	41490	0,86	
75	Samenw.stg. Voortg. Ond. Venlo	40842	0,52	0,33
76	Stg. CVO Heerenveen en Joure	40336	0,85	
77	Stichting Cambium College ovo	41864	0,41	0,43
78	Stg. Vgz. Montessori Onderwijs	40375	0,42	0,4
79	Stg. PCC Kath. Scholengem.	71436	0,33	0,44
80	Stg. OVO W. de Zwijger College	41738	0,77	
81	Schoolbest L&E Nrd Groningen	13683	0,75	
82	Stichting Het Hogeland College	42880		0,7
83	Stg. dr. Aletta Jacobs College	42534	0,33	0,35
84	Stg. Prot. Chr. V.O. Nijverdal	40596	0,31	0,33
85	Het Baken Almere, Stichting	42620	0,28	0,28
86	Stichting Roelof van Echten	41271	0,25	0,25
87	St. Scala Coll.&Coenecoop Coll.	41537	0,21	0,23

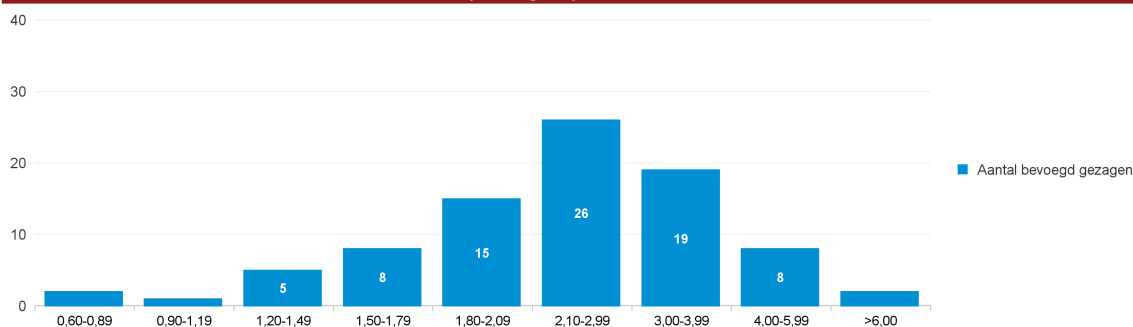


## Schoolsoortgroep 4 (VO4)

Spreiding: Liquiditeit cr 2023



Spreiding: Liquiditeit cr 2022



Liquiditeit cr

Nr	Naam	BG nr	2022	2023
1	Stg. Prot. Chr. V.O. Nijverdal	40596	8,43	9
2	Stg. Kathol. Onderw. Volendam	72853	6,64	6,16
3	Stg. Chr. Vrtgez. Ond. Alkmaar	76415	4,85	5,02
4	Stichting Waerdenborch	13365	5,19	4,15
5	Stichting Calvin College	41815	4	4,87
6	Stg. E'hovens Chr. Vg Onderw.	31226	4,65	3,95
7	Stichting RSG Magister Alvinus	41442	4,5	3,46
8	Almere College, CvB	12975	4,03	3,88
9	Samenw.stg. Voortg. Ond. Venlo	40842	2,88	4,94
10	Stg. Chr. Spec. Vgz. Onderwijs	31157	4,02	3,8
11	Stg. Chr. Voortgezet Onderwijs	40209	3,48	3,92
12	StOVOS	42618	3,55	3,5
13	GSR Gereformeerd VO Randstad	42813	3,56	3,44
14	Stg. OVO C.,H. eo/De Nwe Veste	41737	2,96	3,94
15	Stichting Cambium College ovo	41864	3,16	3,59
16	St. Openb. Vg. Ond. Vlagtwedde	42508	3,25	3,5
17	Sticht. Openb. V.g. O.w. Tiel	41152	3,41	3,21
18	Stg. voor CVO op Ref. grondsl.	42556	3,5	3,02
19	Stg IVOR	42696	3,39	3,07
20	Stg. C.V.O. Alblasterwaard Wst	30783	3,49	2,97
21	St. Chr. Onderwijs Groningen	40570	3,8	2,64
22	Stg v Opb VO Wageningen	13693	2,9	3,51
23	OSG de Hogeberg	42771	3,26	3,13



### Schoolsoortgroep 4 (VO4)

Liquiditeit cr				
Nr	Naam	BG nr	2022	2023
24	Stg. Nuborgh College	42575	3,08	2,97
25	Stichting O.R.S. Lek en Linge	13709	3,1	2,9
26	Stg. W v Oranje Onderwijsgroep	59282	3,24	2,76
27	Stichting Portuur	40310	2,43	3,51
28	Stg v Chr VO in het Gooi	20187	3,11	2,82
29	Ver. V.O. Reform. Grondslag	84021	2,54	3,38
30	Stichting VO Regio Meierijstad	30101	2,8	3,05
31	Ver. Geref. Vgz. Onderw. M-Nl.	40323	3,61	2,23
32	Stichting Driestar-Wartburg	40784	2,72	2,95
33	Stichting Scholen aan Zee	40931	2,77	2,88
34	Onderwijsstichting De Kempen	29187	2,98	2,66
35	SOVOP	41830	2,94	2,69
36	Stg. V.O. Prot. Chr. grondslag	42544	3,09	2,51
37	Stg. Op. Onderwijs Dordrecht	41397	2,61	2,92
38	St. Sterk Regionaal Onderwijs	40588	2,77	2,7
39	Stg. Chr. Vrtg. Ond. Culemborg	40716	2,72	2,55
40	Stg. Minkema Ond. Woerd. e.o.	13360	2,44	2,72
41	Stg. Opn Sch.gemeensch. Bijlm.	42595	2,71	2,44
42	Ver. Stg./Inst.houd. Chr. Sch.	42681	2,4	2,75
43	Stg. Openb. V.O. Fryslân-Noor	13603	2,34	2,77
44	Stg. Christ. Voortg. Onderwijs	31028	2,72	2,19
45	Stg. O.V.O. Ooststellingwerf	41490	4,83	
46	Stg H3O	30582	2,66	2,14
47	Stg v Interconf VO	49778	2,73	1,99
48	Stg. Kath. VO Dongemondgebied	40143	1,88	2,67
49	Stichting rsg de Borgen	41143	2,05	2,48
50	Stg. PCC Kath. Scholengem.	71436	2,53	1,98
51	St. Scala Coll.&Coenecoop Coll.	41537	2,88	1,57
52	Sticht. Montessori Scholengem.	26157	2,46	1,92
53	Stg. Voortg. Ond. op Walcheren	13555	2,11	2,17
54	Stg. Alberdingk Thijm Scholen	40676	2,06	2,2
55	Openb. Sticht. Ir. Lely Lyceum	41063	2,57	1,68
56	Stichting Vechtdal College	40722	2,03	1,99
57	SCO Delft e.o.	83228	2	1,98
58	Stichting Fierder Onderwijs	31231	1,94	2,03
59	Stichting Scholengroep Pontes	41161	1,92	2,04
60	Stichting Tabor College	74374	1,61	2,21
61	Ver. Chr. Voortgezet Onderwijs	49701	1,77	2,03
62	Stichting Winkler Prins	13563	1,69	2,1
63	Sticht. Purmerendse Scholengr.	40857	1,94	1,83
64	Stg. C. V. O. Vincent van Gogh	46594	1,96	1,77
65	Stg. CVO Heerenveen en Joure	40336	3,65	
66	Stg. Ger. Voortg. Onderw. O-NL	43837	1,64	1,99
67	Stichting Hondsrug College	41509	1,89	1,71
68	Stg. voor C.V.O. op Walcheren	40304	1,82	1,74
69	Stg. Vgz. Montessori Onderwijs	40375	2,02	1,54



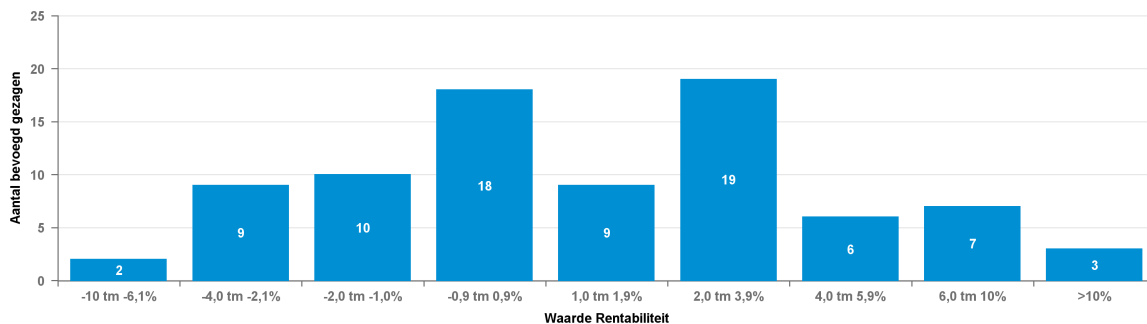
#### Schoolsoortgroep 4 (VO4)

Liquiditeit cr				
Nr	Naam	BG nr	2022	2023
70	Stg. KSG voor VO Best-Oirschot	41054	1,84	1,7
71	Stichting Aurelia	41889	2,02	1,46
72	Stg. Openb. Voortgezet Onderw.	42529	1,98	1,43
73	Stg OZHW voor PO & VO	42709	1,72	1,68
74	Sticht. S.w.s. A.B.V.O. IJburg	41608	1,5	1,86
75	Stg. OVO W. de Zwijger College	41738	3,17	
76	St. v. Pr. Chr. O.w. Almelo eo	40348	1,49	1,58
77	Stg. dr. Aletta Jacobs College	42534	1,51	1,53
78	Stichting Atlas College	41883	1,48	1,56
79	SCOL	57266	1,49	1,48
80	Stichting C.V.O. Zeeland	41403	1,66	1,23
81	Schoolbest L&E Nrd Groningen	13683	2,82	
82	Stg. OCVO N-M-Drenthe	13273	1,33	1,32
83	Stichting Het Hogeland College	42880		2,58
84	Stg. Onderwijs Midden-Limburg	41203	1,3	1,07
85	Het Baken Almere, Stichting	42620	0,96	0,86
86	Stichting Roelof van Echten	41271	0,83	0,87
87	Stg. Voortg. Onderw. Lelystad	41659	0,68	0,54

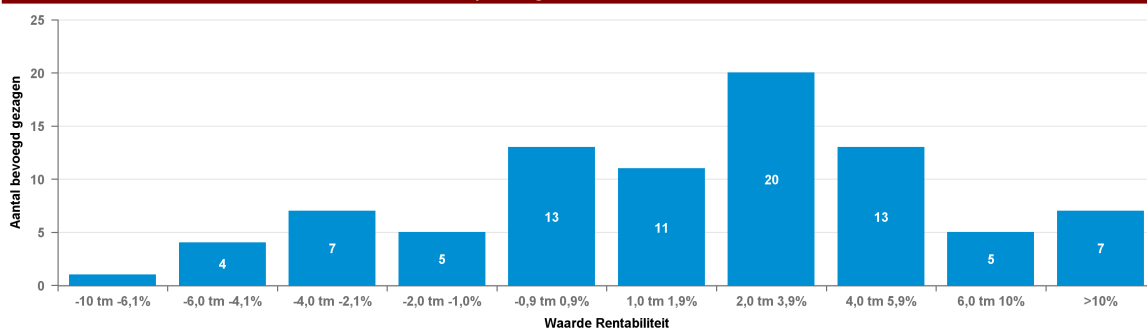


## Schoolsoortgroep 4 (VO4)

Spreiding: Rentabiliteit 2023



Spreiding: Rentabiliteit 2022



Rentabiliteit				
Nr	Naam	BG nr	2022	2023
1	Almere College, CvB	12975	13,8%	6,2%
2	GSR Gereformeerd VO Randstad	42813	4,7%	6,2%
3	Het Bakken Almere, Stichting	42620	0,8%	-1,3%
4	Onderwijsstichting De Kempen	29187	3,0%	-1,3%
5	Openb. Sticht. Ir. Lely Lyceum	41063	1,7%	-2,6%
6	OSG de Hogeberg	42771	5,2%	1,4%
7	Samenw.stg. Voortg. Ond. Venlo	40842	7,2%	-0,8%
8	Schoolbest L&E Nrd Groningen	13683	3,2%	
9	SCO Delft e.o.	83228	0,0%	0,6%
10	SCOL	57266	0,2%	2,1%
11	SOVOP	41830	5,9%	4,4%
12	St. Chr. Onderwijs Groningen	40570	-3,2%	-6,5%
13	Stg. Alberdingk Thijm Scholen	40676	5,1%	3,2%
14	Stg. Christ. Voortg. Onderwijs	31028	1,6%	-3,9%
15	Stg. Chr. Spec. Vgz. Onderwijs	31157	3,9%	1,4%
16	Stg. Chr. Voortgezet Onderwijs	40209	-0,7%	2,5%
17	Stg. Chr. Vrtgez. Ond. Alkmaar	76415	5,9%	1,1%
18	Stg. Chr. Vrtg. Ond. Culemborg	40716	2,0%	-2,0%
19	Stg. C.V.O. Alblasterwaard Wst	30783	0,2%	-0,3%
20	Stg. CVO Heerenveen en Joure	40336	-1,3%	
21	Stg. C. V. O. Vincent van Gogh	46594	-5,6%	-3,5%
22	Stg. dr. Aletta Jacobs College	42534	2,8%	2,5%
23	Stg. E'hovens Chr. Vg Onderw.	31226	9,5%	7,9%



## Schoolsoortgroep 4 (VO4)

Rentabiliteit				
Nr	Naam	BG nr	2022	2023
24	Stg. Ger. Voortg. Onderw. O-NL	43837	0,4%	1,3%
25	Stg H3O	30582	-0,1%	-2,6%
26	Stg IVOR	42696	10,6%	1,2%
27	Stg. Kathol. Onderw. Volendam	72853	-1,9%	-1,8%
28	Stg. Kath. VO Dongemondgebied	40143	1,9%	2,9%
29	Stg. KSG voor VO Best-Oirschot	41054	-4,7%	-1,3%
30	Stg. Minkema Ond. Woerd. e.o.	13360	2,4%	3,2%
31	Stg. Nuborgh College	42575	3,0%	2,5%
32	Stg. OCVO N-M-Drenthe	13273	-2,8%	-0,4%
33	Stg. Onderwijs Midden-Limburg	41203	3,5%	-2,3%
34	Stg. Openb. V.O. Fryslân-Noor	13603	5,8%	9,3%
35	Stg. Openb. Voortgezet Onderw.	42529	9,5%	10,7%
36	Stg. Opn Sch.gemeensch. Bijlm.	42595	1,4%	-1,0%
37	Stg. Op. Onderwijs Dordrecht	41397	10,3%	11,2%
38	Stg. OVO C.,H. eo/De Nwe Veste	41737	10,7%	10,6%
39	Stg. O.V.O. Ooststellingwerf	41490	1,0%	
40	Stg. OVO W. de Zwijger College	41738	5,6%	
41	Stg OZHW voor PO & VO	42709	1,4%	-2,3%
42	Stg. PCC Kath. Scholengem.	71436	4,4%	4,5%
43	Stg. Prot. Chr. V.O. Nijverdal	40596	0,3%	0,9%
44	Stg v Chr VO in het Gooi	20187	0,4%	0,9%
45	Stg. Vgz. Montessori Onderwijs	40375	1,5%	-3,4%
46	Stg v Interconf VO	49778	-0,7%	1,0%
47	Stg. voor CVO op Ref. grondsl.	42556	7,3%	2,5%
48	Stg. voor C.V.O. op Walcheren	40304	-1,0%	-0,2%
49	Stg. Voortg. Onderw. Lelystad	41659	-3,1%	-2,4%
50	Stg. Voortg. Ond. op Walcheren	13555	1,5%	-1,9%
51	Stg v Opb VO Wageningen	13693	6,9%	5,1%
52	Stg. V.O. Prot. Chr. grondslag	42544	-9,5%	0,4%
53	Stg. W v Oranje Onderwijsgroep	59282	-1,7%	-0,6%
54	Stichting Atlas College	41883	1,4%	0,8%
55	Stichting Aurelia	41889	0,0%	-0,4%
56	Stichting Calvin College	41815	11,7%	5,9%
57	Stichting Cambium College ovo	41864	-4,6%	0,5%
58	Stichting C.V.O. Zeeland	41403	-6,0%	-7,5%
59	Stichting Driestar-Wartburg	40784	3,4%	2,9%
60	Stichting Fierder Onderwijs	31231	0,6%	2,7%
61	Stichting Het Hogeland College	42880		1,2%
62	Stichting Hondsrug College	41509	3,9%	0,6%
63	Stichting O.R.S. Lek en Linge	13709	-2,1%	-2,2%
64	Stichting Portuur	40310	1,7%	5,3%
65	Stichting Roelof van Echten	41271	2,6%	0,7%
66	Stichting rsg de Borgen	41143	-2,4%	4,4%
67	Stichting RSG Magister Alvinus	41442	5,5%	0,3%
68	Stichting Scholen aan Zee	40931	3,9%	1,9%
69	Stichting Scholengroep Pontes	41161	2,1%	3,6%



### Schoolsoortgroep 4 (VO4)

Rentabiliteit				
Nr	Naam	BG nr	2022	2023
70	Stichting Tabor College	74374	3,3%	6,7%
71	Stichting Vechtdal College	40722	1,4%	-0,5%
72	Stichting VO Regio Meierijstad	30101	-2,2%	-1,7%
73	Stichting Waerdenborch	13365	2,4%	2,4%
74	Stichting Winkler Prins	13563	2,5%	3,4%
75	Sticht. Montessori Scholengem.	26157	4,8%	-1,0%
76	Sticht. Openb. V.g. O.w. Tiel	41152	11,6%	-0,2%
77	Sticht. Purmerendse Scholengr.	40857	2,9%	0,3%
78	Sticht. S.w.s. A.B.V.O. IJburg	41608	-3,6%	2,5%
79	St. Openb. Vg. Ond. Vlagtwedde	42508	12,6%	2,6%
80	StOVOS	42618	2,8%	7,9%
81	St.Scala Coll.&Coenecoop Coll.	41537	4,6%	2,6%
82	St.Sterk Regionaal Onderwijs	40588	-0,7%	2,4%
83	St. v. Pr. Chr. O.w. Almelo eo	40348	5,6%	3,8%
84	Ver. Chr. Voortgezet Onderwijs	49701	2,6%	1,0%
85	Ver. Geref. Vgz. Onderw. M-Nl.	40323	4,5%	3,0%
86	Ver. Stg./Inst.houd. Chr. Sch.	42681	-1,0%	-1,7%
87	Ver. V.O. Reformat. Grondslag	84021	2,7%	8,1%



## Schoolsoortgroep 5 (VO5)

### Balans

\* EUR miljoen

	2019		2020		2021		2022		2023	
<b>Vaste Activa</b>										
Immateriële vaste activa	0,7	0,0%	0,7	0,0%	0,7	0,0%	0,8	0,0%	1,2	0,0%
Materiële vaste activa	1485,0	47,2%	1586,1	47,8%	1703,4	43,8%	1797,4	40,9%	1943,3	40,9%
Financiële vaste activa	173,9	5,5%	186,7	5,6%	208,2	5,4%	208,9	4,8%	205,3	4,3%
<b>Totaal van vaste activa</b>	<b>1659,6</b>	<b>52,8%</b>	<b>1773,5</b>	<b>53,4%</b>	<b>1912,4</b>	<b>49,2%</b>	<b>2007,1</b>	<b>45,7%</b>	<b>2149,8</b>	<b>45,3%</b>
Voorraden	1,1	0,0%	1,0	0,0%	7,0	0,2%	5,1	0,1%	2,8	0,1%
Vorderingen	225,7	7,2%	202,4	6,1%	208,0	5,4%	276,8	6,3%	292,8	6,2%
Effecten	14,3	0,5%	16,0	0,5%	17,3	0,4%	11,9	0,3%	22,8	0,5%
Liquide middelen	1244,5	39,6%	1325,8	39,9%	1741,3	44,8%	2095,5	47,7%	2277,6	48,0%
<b>Totaal van vlottende activa</b>	<b>1485,6</b>	<b>47,2%</b>	<b>1545,2</b>	<b>46,6%</b>	<b>1973,6</b>	<b>50,8%</b>	<b>2389,3</b>	<b>54,3%</b>	<b>2596,1</b>	<b>54,7%</b>
<b>Totaal van activa</b>	<b>3145,2</b>	<b>100,0%</b>	<b>3318,7</b>	<b>100,0%</b>	<b>3885,9</b>	<b>100,0%</b>	<b>4396,4</b>	<b>100,0%</b>	<b>4745,8</b>	<b>100,0%</b>
<b>Passiva</b>										
<b>Eigen vermogen</b>	<b>1344,7</b>	<b>42,8%</b>	<b>1342,4</b>	<b>40,4%</b>	<b>1777,8</b>	<b>45,7%</b>	<b>2026,3</b>	<b>46,1%</b>	<b>2211,6</b>	<b>46,6%</b>
Aandeel in het groepsvermogen dat niet aan de rechtspersoon toekomt			0,0	0,0%	0,0	0,0%				
Voorzieningen	479,0	15,2%	521,8	15,7%	565,9	14,6%	628,0	14,3%	633,5	13,3%
Langlopende schulden	480,3	15,3%	504,3	15,2%	536,2	13,8%	544,1	12,4%	530,5	11,2%
Kortlopende schulden	841,2	26,7%	950,2	28,6%	1006,0	25,9%	1198,0	27,3%	1370,3	28,9%
<b>Totaal van passiva</b>	<b>3145,2</b>	<b>100,0%</b>	<b>3318,7</b>	<b>100,0%</b>	<b>3885,9</b>	<b>100,0%</b>	<b>4396,4</b>	<b>100,0%</b>	<b>4745,8</b>	<b>100,0%</b>





## Schoolsoortgroep 5 (VO5)

### Baten en Lasten

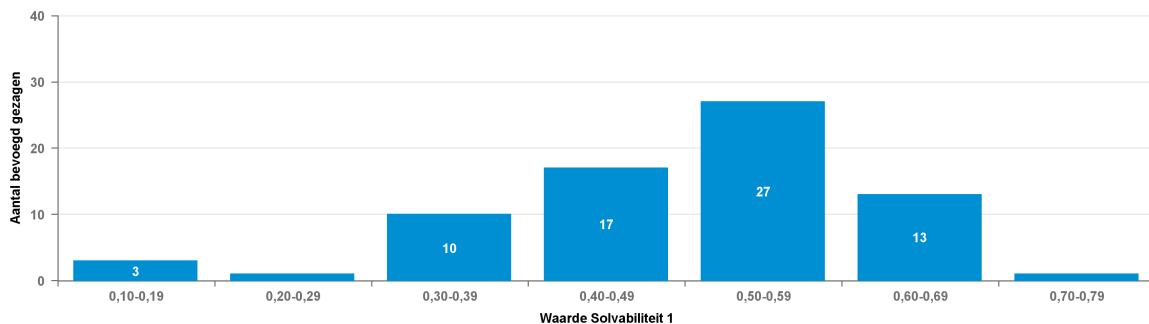
\* EUR miljoen

Baten	2019		2020		2021		2022		2023	
Rijksbijdragen	5117,7	93,2%	5167,5	94,3%	5898,7	94,7%	6362,3	94,3%	6776,8	94,3%
Overige overheidsbijdragen en-subsidies	91,1	1,7%	93,9	1,7%	93,9	1,5%	105,6	1,6%	106,3	1,5%
College-, cursus-, les- en examengelden	9,4	0,2%	9,4	0,2%	9,5	0,2%	11,0	0,2%	12,3	0,2%
Baten werk in opdracht van derden	0,1	0,0%	0,1	0,0%	0,1	0,0%	0,1	0,0%	0,2	0,0%
Overige baten	272,5	5,0%	209,3	3,8%	226,0	3,6%	271,1	4,0%	292,6	4,1%
<b>Totaal van baten</b>	<b>5490,8</b>	<b>100,0%</b>	<b>5480,2</b>	<b>100,0%</b>	<b>6228,2</b>	<b>100,0%</b>	<b>6750,1</b>	<b>100,0%</b>	<b>7188,3</b>	<b>100,0%</b>
<b>Lasten</b>	<b>2019</b>		<b>2020</b>		<b>2021</b>		<b>2022</b>		<b>2023</b>	
Personeelslasten	4254,9	79,2%	4428,1	80,9%	4755,3	80,7%	5201,0	80,0%	5648,2	79,2%
Afschrijvingen op immateriële en materiële vaste activa	177,8	3,3%	180,3	3,3%	196,1	3,3%	209,1	3,2%	217,8	3,1%
Huisvestingslasten	337,3	6,3%	341,5	6,2%	351,5	6,0%	377,5	5,8%	462,0	6,5%
Overige lasten	605,4	11,3%	527,8	9,6%	589,1	10,0%	712,9	11,0%	801,8	11,2%
Doorbetalings aan schoolbesturen	-1,1	0,0%	-2,7	0,0%	1,6	0,0%	1,8	0,0%	1,4	0,0%
Verstrekke subsidies					0,0	0,0%	0,0	0,0%	0,0	0,0%
<b>Totaal van lasten</b>	<b>5374,4</b>	<b>100,0%</b>	<b>5475,0</b>	<b>100,0%</b>	<b>5893,6</b>	<b>100,0%</b>	<b>6502,2</b>	<b>100,0%</b>	<b>7131,2</b>	<b>100,0%</b>
<b>Totaal van saldo baten en lasten</b>	<b>116,4</b>		<b>5,2</b>		<b>334,6</b>		<b>247,9</b>		<b>57,1</b>	
Gerealiseerde herwaardering					-1,1		0,0		0,0	
Financiële baten en lasten					-9,2					
Financiële baten	3,2		2,0		1,6		6,8		68,0	
Financiële lasten	8,9		10,5		10,8		12,7		7,4	
<b>Totaal van resultaat voor belastingen</b>	<b>110,7</b>		<b>-3,3</b>		<b>324,3</b>		<b>242,0</b>		<b>117,6</b>	
Belastingen			0,0							
Resultaat uit deelnemingen	0,0		0,0		0,0		0,0		0,0	
<b>Totaal van resultaat na belastingen</b>	<b>110,7</b>		<b>-3,3</b>		<b>324,3</b>		<b>242,0</b>		<b>117,6</b>	
Aandeel in het geconsolideerde resultaat dat niet aan de rechtspersoon toekomt			0,0		0,0					
<b>Nettoresultaat na belastingen</b>	<b>110,7</b>		<b>-3,3</b>		<b>324,3</b>		<b>242,0</b>		<b>117,6</b>	

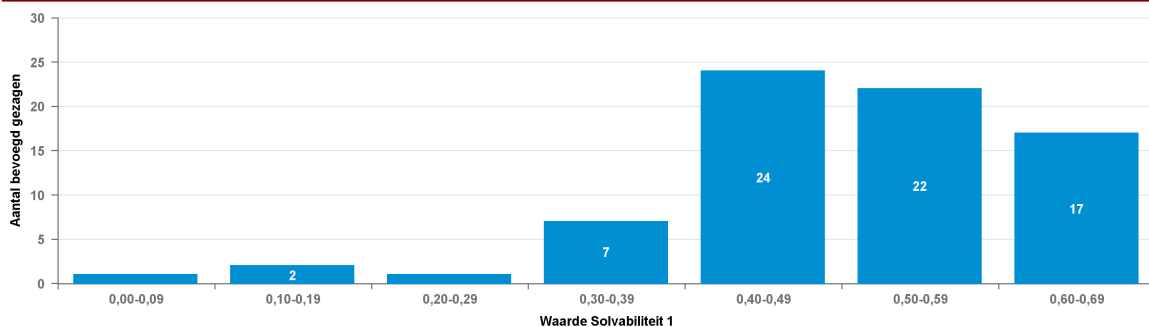


## Schoolsoortgroep 5 (VO5)

### Spreiding: Solvabiliteit I 2023



### Spreiding: Solvabiliteit I 2022



### Solvabiliteit I

Nr	Naam	BG nr	2022	2023
1	Stichting VariO-Onderwijsgroep	41195	0,65	0,67
2	Stichting LVO	41391	0,62	0,66
3	Stg. Onderwijsgroep Amersfoort	41208	0,63	0,62
4	Stichting 'Het Rhedens'	40930	0,63	0,63
5	Stg. Openb. V.O. Hoogeveen	13737	0,6	0,65
6	HIJN scholengroep	49155	0,64	0,6
7	Iris, Stg. Chr. Voortg. Ond.	41021	0,6	0,64
8	Stg Veluwe Onderwijsgroep	42818	0,63	0,59
9	St. Sch.gr. L. Da Vinci Leiden	42506	0,59	0,62
10	STOVOG	41525	0,58	0,63
11	Stichting OSVS	41568	0,64	0,58
12	Stichting Ceder Groep	41217	0,61	0,6
13	Stg Opb Ondw Groningen	42510	0,6	0,6
14	SARO	41071	0,6	0,59
15	SILFO	41840	0,6	0,58
16	Stg Scholengroep LingeRijn	41440	0,57	0,61
17	Stichting Carmelcollege	35647	0,59	0,58
18	St. Voortg. Ond. Kennemerland	41009	0,6	0,58
19	Stg. Andreas Coll. CVO Katwijk	40700	0,59	0,58
20	Stg. Vgz. Onderw. Haaglanden	41360	0,59	0,58
21	Stg. Erasmus Centraal Bureau	40956	0,58	0,58
22	Stg. OSG Singell. v. ovo SOTA	13586	0,48	0,68
23	Stg. Chr. Vgz. Onderw. Zo-Utr.	40132	0,63	0,52



## Schoolsoortgroep 5 (VO5)

Solvabiliteit I				
Nr	Naam	BG nr	2022	2023
24	Stg. Openb. Voortgez. Onderw.	41867	0,52	0,59
25	De Willibrord Stichting	40094	0,57	0,53
26	Stichting OVOZ	41581	0,63	0,44
27	Stg Sch grp Willem van Oranje	40681	0,53	0,55
28	Stg. Prot. Chr. V.O. Gouda eo	40334	0,37	0,7
29	St.Gaillëi,O.V.O.Voorne-Putte	41594	0,52	0,55
30	Sticht. Openb. V.O. Utrecht eo	41475	0,51	0,56
31	Pontis Onderwijsgroep	73841	0,56	0,51
32	Stg Onderwijsgroep Oost-Brabant	40856	0,53	0,54
33	Stichting Volant	40683	0,5	0,55
34	St. Onderwijs Parkstad Limburg	99048	0,54	0,5
35	Stg. VO van Amasterdam	41854	0,52	0,51
36	Stichting @voCampus	41285	0,49	0,52
37	Stichting Achterhoek VO	42571	0,5	0,51
38	Stichting CSG Het Streek	40608	0,62	0,39
39	Stg. v. CVO Zuid-West Fryslân	40075	0,47	0,54
40	Stg. v. OVO in G'chem en Regio	41386	0,47	0,53
41	Stichting V.O. De Vechtstreek	41897	0,5	0,5
42	Stichting Quadraam	13554	0,5	0,49
43	St. Openb. Onderw. Zwolle Reg.	42623	0,48	0,47
44	Stg. Gooise Scholen Federatie	40696	0,44	0,5
45	Stichting Fioretti Teylingen	53990	0,43	0,52
46	Stichting Scholengroep Spinoza	41298	0,47	0,45
47	Meerscholen	40180	0,53	0,38
48	Stg Openbaar VO NHN	13652	0,46	0,45
49	Stg. Agnieten College/De Boog	41430	0,44	0,46
50	Stichting Markland College	75311	0,44	0,46
51	Vereniging C.V.O. te R'dam eo	20151	0,43	0,46
52	Stichting Persoonlijk VO	42718	0,52	0,37
53	Stg. Dunamare Onderwijsgroep	41664	0,44	0,44
54	Stichting Simant	41295	0,46	0,41
55	St. Voortgez. Ond. Baarn/Soest	40357	0,47	0,38
56	Onderwijsstichting Esprit	40586	0,45	0,4
57	Stichting Ichthus College	41429	0,43	0,42
58	Stichting Lucas Onderwijs	20281	0,47	0,36
59	S.V.O. Meppel e.o.	41636	0,42	0,41
60	VO Zeeuws-Vlaanderen	42770	0,39	0,44
61	ASG	41676	0,42	0,41
62	Stichting ZAAM	42621	0,44	0,37
63	Veren. voor Christ. VO in NWF	41347	0,39	0,4
64	Sticht. 'Het Rijnlands Lyceum'	46879	0,35	0,37
65	Ons Middelbaar Onderwijs	41211	0,33	0,38
66	Stichting OSG Hengelo	41824	0,38	0,33
67	Libréon	42992	0,33	0,31
68	St. Prot. Chr. Voortg. Onderw.	41297	0,48	
69	Stichting O.S.G. Sevenwolden	41750	0,46	



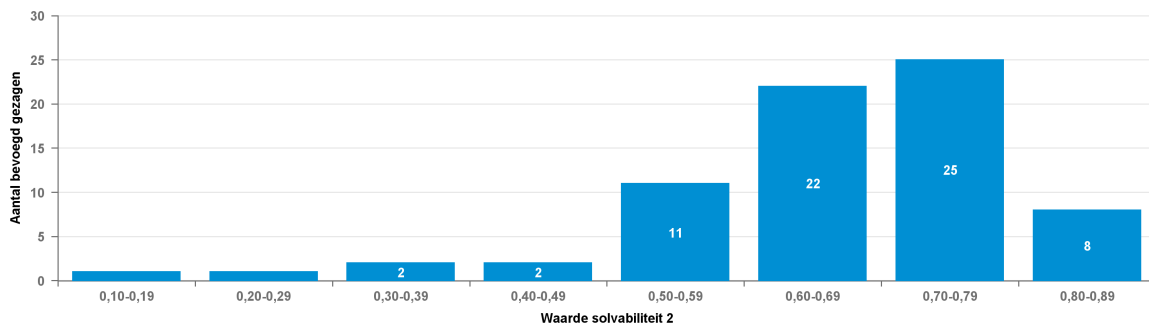
### Schoolsoortgroep 5 (VO5)

Solvabiliteit I				
Nr	Naam	BG nr	2022	2023
70	Stichting Scholengroep Trivium	40365	0,2	0,22
71	St. Open Oec. Sch. V.O. Houten	40060	0,42	
72	OGMF	42860		0,4
73	Stichting SCOPE	40530	0,17	0,19
74	Stg. Het Stedel. Lyc. Enschede	41804	0,13	0,11
75	St VO Eemsdelta	42590	0,07	0,11

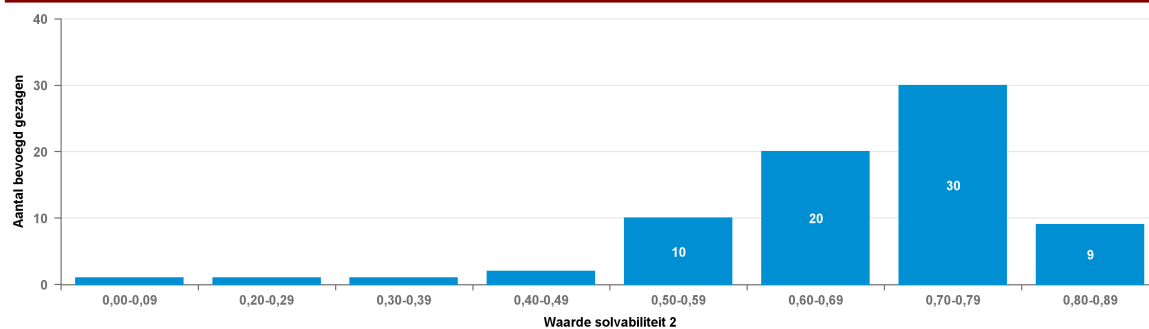


## Schoolsoortgroep 5 (VO5)

Spreiding: Solvabiliteit II 2023



Spreiding: Solvabiliteit II 2022



Solvabiliteit II				
Nr	Naam	BG nr	2022	2023
1	STOVOG	41525	0,86	0,87
2	Stichting 'Het Rhedens'	40930	0,86	0,86
3	Stichting V.O. De Vechtstreek	41897	0,82	0,84
4	Stg. Erasmus Centraal Bureau	40956	0,82	0,83
5	Stg. Andreas Coll. CVO Katwijk	40700	0,81	0,81
6	Pontis Onderwijsgroep	73841	0,82	0,8
7	Stichting VariO-Onderwijsgroep	41195	0,8	0,81
8	Stg. Onderwijsgroep Amersfoort	41208	0,8	0,8
9	Stg. OSG Singell. v. ovo SOTA	13586	0,78	0,77
10	Stg Sch grp Willem van Oranje	40681	0,75	0,76
11	Stg. Dunamare Onderwijsgroep	41664	0,77	0,74
12	Stg Onderwijsgroep Oost-Brabant	40856	0,75	0,76
13	Iris, Stg. Chr. Voortg. Ond.	41021	0,73	0,77
14	Stg. v. CVO Zuid-West Fryslân	40075	0,72	0,77
15	St.Galilëi,O.V.O.Voorne-Putte	41594	0,74	0,75
16	SARO	41071	0,75	0,73
17	Stg Scholengroep LingeRijn	41440	0,73	0,76
18	Stichting OSVS	41568	0,75	0,72
19	Stichting Simant	41295	0,72	0,74
20	Stichting LVO	41391	0,72	0,75
21	Stichting Carmelcollege	35647	0,73	0,72
22	HIJN scholengroep	49155	0,69	0,76



## Schoolsoortgroep 5 (VO5)

Solvabiliteit II				
Nr	Naam	BG nr	2022	2023
23	Sticht. Openb. V.O. Utrecht eo	41475	0,71	0,73
24	St. Voortgez. Ond. Baarn/Soest	40357	0,79	0,65
25	Stichting OVOZ	41581	0,82	0,61
26	Stg. Openb. Voortgez. Onderw.	41867	0,71	0,72
27	St. Sch.gr. L. Da Vinci Leiden	42506	0,7	0,73
28	Stichting Lucas Onderwijs	20281	0,77	0,65
29	VO Zeeuws-Vlaanderen	42770	0,69	0,71
30	Stg. Vgz. Onderw. Haaglanden	41360	0,7	0,7
31	Stg. Openb. V.O. Hoogeveen	13737	0,68	0,72
32	Stichting Ceder Groep	41217	0,7	0,69
33	Stg. v. OVO in G'chem en Regio	41386	0,69	0,7
34	De Willibrord Stichting	40094	0,7	0,68
35	Stg Veluwe Onderwijsgroep	42818	0,7	0,67
36	Stichting OSG Hengelo	41824	0,7	0,67
37	Stg. Gooise Scholen Federatie	40696	0,66	0,71
38	Stg Opb Ondw Groningen	42510	0,7	0,67
39	Stg. Chr. Vgz. Onderw. Zo-Utr.	40132	0,74	0,63
40	S.V.O. Meppel e.o.	41636	0,66	0,69
41	Stichting Volant	40683	0,65	0,7
42	Stg. Prot. Chr. V.O. Gouda eo	40334	0,55	0,79
43	Stichting Achterhoek VO	42571	0,67	0,67
44	St. Voortg. Ond. Kennemerland	41009	0,66	0,68
45	Stg. VO van Amsterdam	41854	0,7	0,64
46	Stichting Scholengroep Spinoza	41298	0,68	0,64
47	Veren. voor Christ. VO in NWF	41347	0,63	0,68
48	Meerscholen	40180	0,75	0,56
49	SILFO	41840	0,66	0,64
50	Stichting Markland College	75311	0,63	0,67
51	Stichting Fioretti Teylingen	53990	0,66	0,63
52	Vereniging C.V.O. te R'dam eo	20151	0,63	0,65
53	St. Onderwijs Parkstad Limburg	99048	0,65	0,62
54	St. Openb. Onderw. Zwolle Reg.	42623	0,64	0,62
55	Stichting Quadraam	13554	0,62	0,6
56	Stichting CSG Het Streek	40608	0,71	0,47
57	Stg Openbaar VO NHN	13652	0,57	0,58
58	Stichting @voCampus	41285	0,56	0,58
59	ASG	41676	0,56	0,56
60	Stichting ZAAM	42621	0,59	0,53
61	Stichting Persoonlijk VO	42718	0,62	0,49
62	Stichting Scholengroep Trivium	40365	0,54	0,56
63	Stg. Agnieten College/De Boog	41430	0,52	0,54
64	Onderwijsstichting Esprit	40586	0,56	0,5
65	Libréon	42992	0,52	0,52
66	Stichting Ichthus College	41429	0,5	0,5
67	Sticht. 'Het Rijnlands Lyceum'	46879	0,48	0,5
68	Stg. Het Stedel. Lyc. Enschede	41804	0,4	0,38



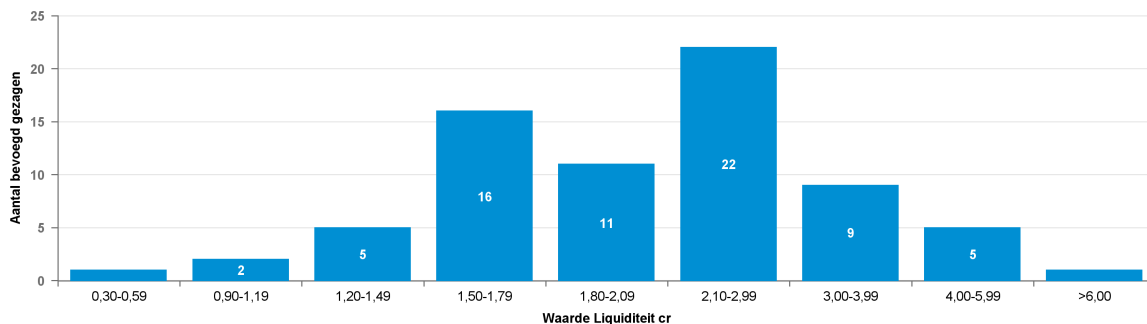
### Schoolsoortgroep 5 (VO5)

Solvabiliteit II				
Nr	Naam	BG nr	2022	2023
69	Ons Middelbaar Onderwijs	41211	0,38	0,39
70	St. Open Oec. Sch. V.O. Houten	40060	0,75	
71	Stichting O.S.G. Sevenwolden	41750	0,74	
72	OGMF	42860		0,72
73	St. Prot. Chr. Voortg. Onderw.	41297	0,68	
74	Stichting SCOPE	40530	0,21	0,24
75	St VO Eemsdelta	42590	0,08	0,14

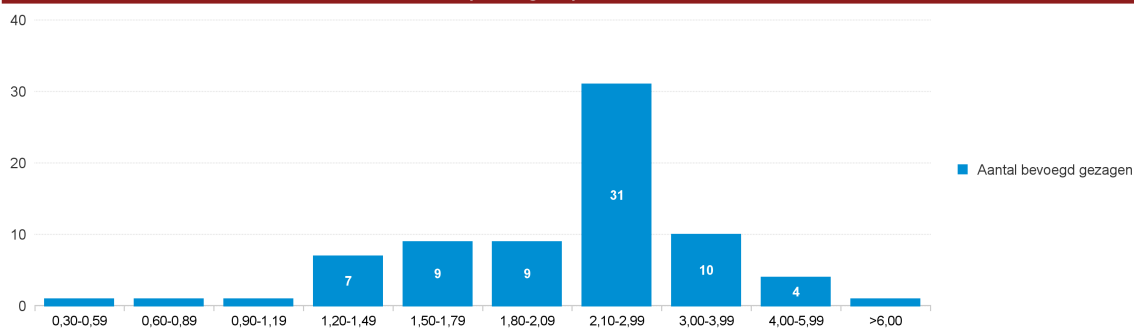


## Schoolsoortgroep 5 (VO5)

Spreiding: Liquiditeit cr 2023



Spreiding: Liquiditeit cr 2022



Liquiditeit cr				
Nr	Naam	BG nr	2022	2023
1	STOVOG	41525	6,55	7,16
2	Stichting 'Het Rhedens'	40930	4,79	4,84
3	Stichting VariO-Onderwijsgroep	41195	4,68	4,92
4	Pontis Onderwijsgroep	73841	4,92	4,41
5	Stichting Volant	40683	3,77	4,86
6	Stg. Erasmus Centraal Bureau	40956	4,02	3,99
7	Stichting V.O. De Vechtstreek	41897	3,82	4,09
8	Stg. Onderwijsgroep Amersfoort	41208	3,84	3,92
9	Stg. OSG Singell. v. ovo SOTA	13586	3,54	3,31
10	Stg Onderwijsgroep Oost-Brabant	40856	3,31	3,51
11	Stg. Openb. V.O. Hoogeveen	13737	2,81	3,46
12	Stg. v. CVO Zuid-West Fryslân	40075	2,74	3,51
13	Stg. Andreas Coll. CVO Katwijk	40700	2,95	3,28
14	St. Voortgez. Ond. Baarn/Soest	40357	3,7	2,32
15	VO Zeeuws-Vlaanderen	42770	2,86	3,09
16	Stg. Agnieten College/De Boog	41430	2,84	2,96
17	Stichting OVOZ	41581	3,69	2,01
18	Sticht. Openb. V.O. Utrecht eo	41475	2,8	2,86
19	St. Galilëi, O.V.O. Voorne-Putte	41594	2,79	2,86
20	Stg Scholengroep LingeRijn	41440	2,59	3,03
21	Stg Openbaar VO NHH	13652	2,81	2,66
22	Stg Sch grp Willem van Oranje	40681	2,68	2,71
23	Stg. Vgz. Onderw. Haaglanden	41360	2,63	2,68





## Schoolsoortgroep 5 (VO5)

Liquiditeit cr				
Nr	Naam	BG nr	2022	2023
24	St. Sch.gr. L. Da Vinci Leiden	42506	2,49	2,82
25	Stichting OSVS	41568	2,76	2,53
26	Stg. VO van Amsterdams	41854	2,77	2,35
27	Vereniging C.V.O. te R'dam eo	20151	2,48	2,62
28	Meerscholen	40180	3,2	1,75
29	Stichting Markland College	75311	2,29	2,45
30	Stichting Simant	41295	2,15	2,49
31	Stichting CSG Het Streek	40608	2,92	1,71
32	Stg. Openb. Voortgez. Onderw.	41867	2,44	2,17
33	Stichting LVO	41391	2,27	2,34
34	Iris, Stg. Chr. Voortg. Ond.	41021	1,99	2,58
35	SARO	41071	2,34	2,19
36	Stg. Dunamare Onderwijsgroep	41664	2,49	2
37	Stichting @voCampus	41285	2,26	2,1
38	Stg. v. OVO in G'chem en Regio	41386	2,19	2,15
39	Stichting Scholengroep Spinoza	41298	2,37	1,93
40	SILFO	41840	2,18	1,84
41	De Willibrord Stichting	40094	1,98	2
42	Stg Veluwe Onderwijsgroep	42818	2,01	1,93
43	S.V.O. Meppel e.o.	41636	1,81	2,11
44	Stg. Gooise Scholen Federatie	40696	1,78	2,05
45	Onderwijsstichting Esprit	40586	2,09	1,72
46	Stichting Achterhoek VO	42571	1,93	1,83
47	Ons Middelbaar Onderwijs	41211	2,1	1,65
48	Veren. voor Christ. VO in NWF	41347	1,7	2,05
49	Stichting Lucas Onderwijs	20281	2,16	1,58
50	Stichting Ceder Groep	41217	1,8	1,92
51	Stichting Persoonlijk VO	42718	2,14	1,53
52	Stg. Chr. Vgz. Onderw. Zo-Utr.	40132	2,12	1,54
53	Stichting OSG Hengelo	41824	1,98	1,67
54	St. Openb. Onderw. Zwolle Reg.	42623	1,92	1,67
55	Stg. Prot. Chr. V.O. Gouda eo	40334	1,2	2,33
56	St. Open Oec. Sch. V.O. Houten	40060	3,41	
57	Stichting O.S.G. Sevenwolden	41750	3,4	
58	St. Voortg. Ond. Kennemerland	41009	1,76	1,6
59	St. Onderwijs Parkstad Limburg	99048	1,66	1,68
60	ASG	41676	1,66	1,65
61	Stichting Ichthus College	41429	1,7	1,55
62	Sticht. 'Het Rijnlants Lyceum'	46879	1,52	1,65
63	Stg. Het Stedel. Lyc. Enschede	41804	1,61	1,52
64	HIJN scholengroep	49155	1,42	1,64
65	Stichting ZAAM	42621	1,66	1,35
66	Stichting Carmelcollege	35647	1,46	1,47
67	Stichting Fioretti Teylingen	53990	1,44	1,38
68	Stichting Scholengroep Trivium	40365	1,32	1,48
69	Stichting Quadraam	13554	1,36	1,39



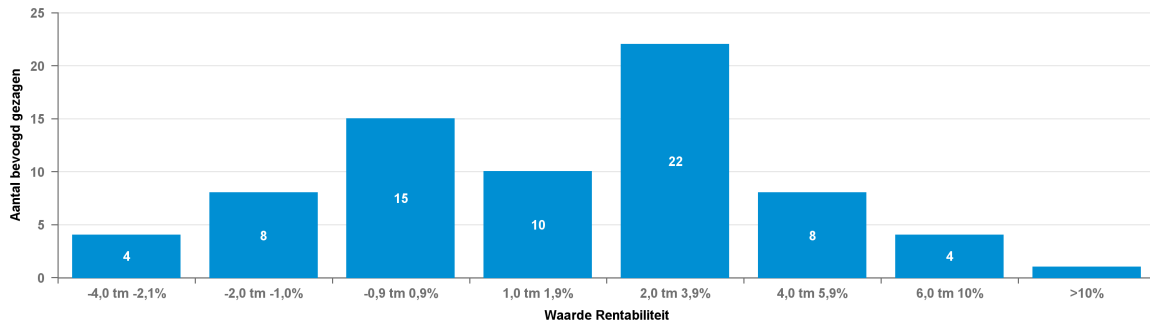
### Schoolsoortgroep 5 (VO5)

Liquiditeit cr				
Nr	Naam	BG nr	2022	2023
70	OGMF	42860		2,69
71	St VO Eemsdelta	42590	0,39	2,05
72	Stg Opb Ondw Groningen	42510	1,22	1,13
73	St. Prot. Chr. Voortg. Onderw.	41297	2,27	
74	Libréon	42992	1,07	0,98
75	Stichting SCOPE	40530	0,61	0,46

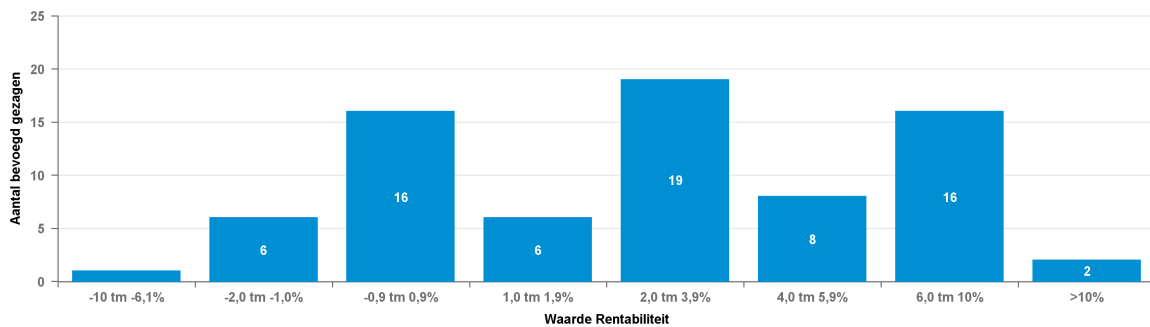


## Schoolsoortgroep 5 (VO5)

Spreiding: Rentabiliteit 2023



Spreiding: Rentabiliteit 2022



Rentabiliteit				
Nr	Naam	BG nr	2022	2023
1	ASG	41676	2,2%	1,3%
2	De Willibrord Stichting	40094	3,7%	0,0%
3	HIJN scholengroep	49155	-8,6%	-2,1%
4	Iris, Stg. Chr. Voortg. Ond.	41021	2,0%	3,7%
5	Libréon	42992	-0,9%	-1,1%
6	Meerscholen	40180	-0,8%	1,0%
7	OGMF	42860		7,1%
8	Onderwijsstichting Esprit	40586	7,5%	1,2%
9	Ons Middelbaar Onderwijs	41211	4,1%	2,2%
10	Pontis Onderwijsgroep	73841	-0,4%	1,3%
11	SARO	41071	10,0%	2,6%
12	SILFO	41840	2,7%	-1,8%
13	Stg. Agnieten College/De Boog	41430	3,8%	2,0%
14	St.Galiléi,O.V.O.Voorne-Putte	41594	8,8%	3,8%
15	Stg. Andreas Coll. CVO Katwijk	40700	3,5%	2,1%
16	Stg. Chr. Vgz. Onderw. Zo-Utr.	40132	0,7%	-1,6%
17	Stg. Dunamare Onderwijsgroep	41664	3,7%	3,7%
18	Stg. Erasmus Centraal Bureau	40956	9,3%	1,9%
19	Stg. Gooise Scholen Federatie	40696	-1,5%	3,6%
20	Stg. Het Stedel. Lyc. Enschede	41804	0,4%	0,0%
21	Stg. Onderwijsgroep Amersfoort	41208	6,4%	3,6%
22	Stg Onderwijsgroep Oost-Brabant	40856	3,1%	1,8%
23	Stg Opb Ondw Groningen	42510	1,3%	0,8%



## Schoolsoortgroep 5 (VO5)

Rentabiliteit				
Nr	Naam	BG nr	2022	2023
24	Stg Openbaar VO NHN	13652	-1,9%	-1,0%
25	Stg. Openb. V.O. Hoogeveen	13737	7,4%	7,5%
26	Stg. Openb. Voortgez. Onderw.	41867	5,2%	-0,3%
27	Stg. OSG Singell. v. ovo SOTA	13586	8,8%	3,9%
28	Stg. Prot. Chr. V.O. Gouda eo	40334	3,2%	11,4%
29	Stg Sch grp Willem van Oranje	40681	3,3%	3,0%
30	Stg Scholengroep LingeRijn	41440	0,1%	4,1%
31	Stg. v. CVO Zuid-West Fryslân	40075	3,9%	5,2%
32	Stg Veluwe Onderwijsgroep	42818	3,6%	1,1%
33	Stg. Vgz. Onderw. Haaglanden	41360	7,4%	4,4%
34	Stg. VO van Amsterdam	41854	8,6%	2,6%
35	Stg. v. OVO in G'chem en Regio	41386	6,8%	4,0%
36	Sticht. 'Het Rijnlands Lyceum'	46879	1,7%	2,6%
37	Stichting Achterhoek VO	42571	2,5%	0,1%
38	Stichting Carmelcollege	35647	0,4%	-0,5%
39	Stichting Ceder Groep	41217	-0,2%	-1,3%
40	Stichting CSG Het Streek	40608	6,9%	2,1%
41	Stichting Fioretti Teylingen	53990	-1,1%	-1,8%
42	Stichting 'Het Rhedens'	40930	8,1%	6,4%
43	Stichting Ichthus College	41429	0,1%	-0,9%
44	Stichting Lucas Onderwijs	20281	4,7%	-1,6%
45	Stichting LVO	41391	7,9%	4,1%
46	Stichting Markland College	75311	4,4%	2,7%
47	Stichting OSG Hengelo	41824	-1,2%	-3,5%
48	Stichting O.S.G. Sevenwolden	41750	0,3%	
49	Stichting OSVS	41568	9,9%	0,8%
50	Stichting OVOZ	41581	0,6%	-0,3%
51	Stichting Persoonlijk VO	42718	1,9%	-2,9%
52	Stichting Quadraam	13554	2,0%	2,0%
53	Stichting Scholengroep Spinoza	41298	3,4%	-0,4%
54	Stichting Scholengroep Trivium	40365	0,8%	2,2%
55	Stichting SCOPE	40530	6,9%	4,2%
56	Stichting Simant	41295	-0,7%	2,6%
57	Stichting VariO-Onderwijsgroep	41195	5,9%	0,8%
58	Stichting @voCampus	41285	3,1%	2,3%
59	Stichting V.O. De Vechtstreek	41897	1,8%	0,6%
60	Stichting Volant	40683	-1,5%	4,8%
61	Stichting ZAAM	42621	3,3%	-2,0%
62	Sticht. Openb. V.O. Utrecht eo	41475	11,7%	7,6%
63	St. Onderwijs Parkstad Limburg	99048	5,4%	1,6%
64	St. Openb. Onderw. Zwolle Reg.	42623	1,3%	-0,3%
65	St. Open Oec. Sch. V.O. Houten	40060	3,3%	
66	STOVOG	41525	5,3%	1,2%
67	St. Prot. Chr. Voortg. Onderw.	41297	-0,2%	
68	St. Sch.gr. L. Da Vinci Leiden	42506	10,1%	2,1%
69	St VO Eemsdelta	42590	3,0%	-0,6%



### Schoolsoortgroep 5 (VO5)

Rentabiliteit				
Nr	Naam	BG nr	2022	2023
70	St. Voortgez. Ond. Baarn/Soest	40357	0,7%	1,0%
71	St. Voortg. Ond. Kennemerland	41009	-0,2%	-2,8%
72	S.V.O. Meppel e.o.	41636	1,7%	2,8%
73	Vereniging C.V.O. te R'dam eo	20151	4,6%	5,4%
74	Veren. voor Christ. VO in NWF	41347	-1,5%	0,1%
75	VO Zeeuws-Vlaanderen	42770	6,4%	3,9%



## VO excl. Samenwerkingsverbanden (VO\_EXCL)

### Balans

\* EUR miljoen

	2019		2020		2021		2022		2023	
<b>Vaste Activa</b>										
Immateriële vaste activa	0,7	0,0%	0,7	0,0%	0,7	0,0%	0,8	0,0%	1,3	0,0%
Materiële vaste activa	2306,0	44,0%	2442,6	44,7%	2572,6	41,5%	2723,6	39,4%	2905,9	39,6%
Financiële vaste activa	269,3	5,1%	285,7	5,2%	283,6	4,6%	278,8	4,0%	256,3	3,5%
<b>Totaal van vaste activa</b>	<b>2576,0</b>	<b>49,1%</b>	<b>2729,0</b>	<b>49,9%</b>	<b>2856,9</b>	<b>46,1%</b>	<b>3003,2</b>	<b>43,4%</b>	<b>3163,4</b>	<b>43,1%</b>
Voorraden	2,3	0,0%	1,9	0,0%	7,6	0,1%	5,6	0,1%	3,2	0,0%
Vorderingen	357,7	6,8%	321,4	5,9%	332,5	5,4%	423,5	6,1%	466,3	6,4%
Effecten	17,5	0,3%	19,4	0,4%	20,3	0,3%	13,4	0,2%	27,9	0,4%
Liquide middelen	2291,7	43,7%	2394,4	43,8%	2981,3	48,1%	3475,3	50,2%	3671,9	50,1%
<b>Totaal van vlottende activa</b>	<b>2669,2</b>	<b>50,9%</b>	<b>2737,0</b>	<b>50,1%</b>	<b>3341,8</b>	<b>53,9%</b>	<b>3917,9</b>	<b>56,6%</b>	<b>4169,3</b>	<b>56,9%</b>
<b>Totaal van activa</b>	<b>5245,3</b>	<b>100,0%</b>	<b>5466,1</b>	<b>100,0%</b>	<b>6198,6</b>	<b>100,0%</b>	<b>6921,1</b>	<b>100,0%</b>	<b>7332,7</b>	<b>100,0%</b>
<b>Passiva</b>										
<b>Eigen vermogen</b>	<b>2407,5</b>	<b>45,9%</b>	<b>2368,5</b>	<b>43,3%</b>	<b>2962,1</b>	<b>47,8%</b>	<b>3278,9</b>	<b>47,4%</b>	<b>3449,5</b>	<b>47,0%</b>
Aandeel in het groepsvermogen dat niet aan de rechtspersoon toekomt	0,0	0,0%	0,0	0,0%	0,7	0,0%	0,6	0,0%	0,7	0,0%
Voorzieningen	806,7	15,4%	875,5	16,0%	940,0	15,2%	1032,4	14,9%	1065,2	14,5%
Langlopende schulden	692,1	13,2%	734,3	13,4%	771,6	12,4%	802,1	11,6%	798,2	10,9%
Kortlopende schulden	1339,0	25,5%	1487,8	27,2%	1524,2	24,6%	1807,0	26,1%	2019,1	27,5%
<b>Totaal van passiva</b>	<b>5245,3</b>	<b>100,0%</b>	<b>5466,1</b>	<b>100,0%</b>	<b>6198,6</b>	<b>100,0%</b>	<b>6921,1</b>	<b>100,0%</b>	<b>7332,7</b>	<b>100,0%</b>



## VO excl. Samenwerkingsverbanden (VO\_EXCL)

### Baten en Lasten

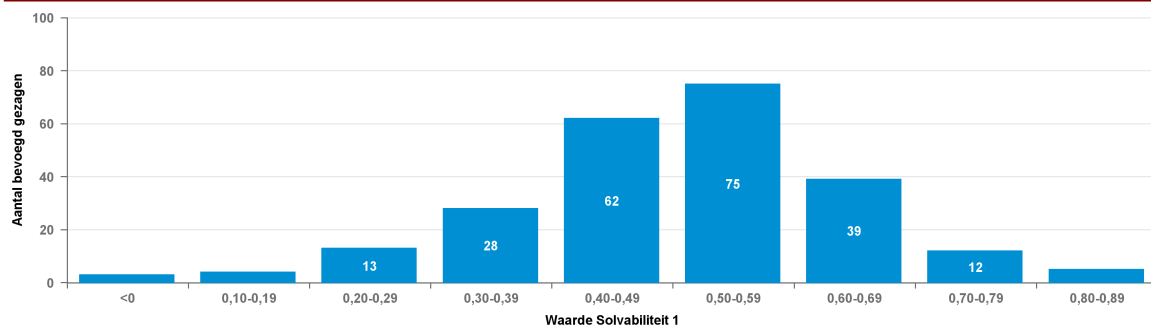
\* EUR miljoen

Baten	2019		2020		2021		2022		2023	
Rijksbijdragen	8507,3	93,6%	8511,8	94,6%	9518,8	94,9%	10138,5	94,5%	10663,2	94,5%
Overige overheidsbijdragen en-subsidies	137,6	1,5%	140,9	1,6%	145,3	1,4%	156,7	1,5%	159,9	1,4%
College-, cursus-, les- en examengelden	9,8	0,1%	9,6	0,1%	9,9	0,1%	11,6	0,1%	12,9	0,1%
Baten werk in opdracht van derden	3,2	0,0%	0,8	0,0%	0,7	0,0%	0,6	0,0%	0,8	0,0%
Overige baten	435,8	4,8%	338,1	3,8%	357,2	3,6%	422,3	3,9%	449,7	4,0%
<b>Totaal van baten</b>	<b>9093,7</b>	<b>100,0%</b>	<b>9001,1</b>	<b>100,0%</b>	<b>10031,7</b>	<b>100,0%</b>	<b>10729,8</b>	<b>100,0%</b>	<b>11286,5</b>	<b>100,0%</b>
Lasten	2019		2020		2021		2022		2023	
Personeelslasten	7041,2	79,1%	7268,2	80,7%	7627,8	80,5%	8310,0	79,8%	8874,7	79,2%
Afschrijvingen op immateriële en materiële vaste activa	291,4	3,3%	293,0	3,3%	313,3	3,3%	328,6	3,2%	339,2	3,0%
Huisvestingslasten	552,4	6,2%	553,3	6,1%	564,9	6,0%	599,4	5,8%	710,4	6,3%
Overige lasten	1014,7	11,4%	890,0	9,9%	967,1	10,2%	1168,5	11,2%	1281,9	11,4%
Doorbetalingen aan schoolbesturen	0,4	0,0%	-1,2	0,0%	5,6	0,1%	2,1	0,0%	2,1	0,0%
Verstrekke subsidies					0,0	0,0%	0,0	0,0%	0,0	0,0%
<b>Totaal van lasten</b>	<b>8900,1</b>	<b>100,0%</b>	<b>9003,3</b>	<b>100,0%</b>	<b>9478,7</b>	<b>100,0%</b>	<b>10408,6</b>	<b>100,0%</b>	<b>11208,3</b>	<b>100,0%</b>
<b>Totaal van saldo baten en lasten</b>	<b>193,6</b>		<b>-2,2</b>		<b>553,1</b>		<b>321,1</b>		<b>78,2</b>	
Gerealiseerde herwaardering	0,0		0,0		-1,1		0,0		0,0	
Financiële baten en lasten					-15,0					
Financiële baten	7,4		3,7		2,6		9,7		101,0	
Financiële lasten	15,5		18,0		17,6		22,0		12,4	
<b>Totaal van resultaat voor belastingen</b>	<b>185,5</b>		<b>-16,4</b>		<b>537,0</b>		<b>308,8</b>		<b>166,8</b>	
Belastingen	0,1		0,0		0,0					
Resultaat uit deelnemingen	0,0		0,0		0,0		0,0		0,0	
<b>Totaal van resultaat na belastingen</b>	<b>185,5</b>		<b>-16,4</b>		<b>537,0</b>		<b>308,8</b>		<b>166,8</b>	
Aandeel in het geconsolideerde resultaat dat niet aan de rechtspersoon toekomt	0,0		0,0		0,0					
<b>Nettoresultaat na belastingen</b>	<b>185,5</b>		<b>-16,4</b>		<b>537,0</b>		<b>308,8</b>		<b>166,8</b>	

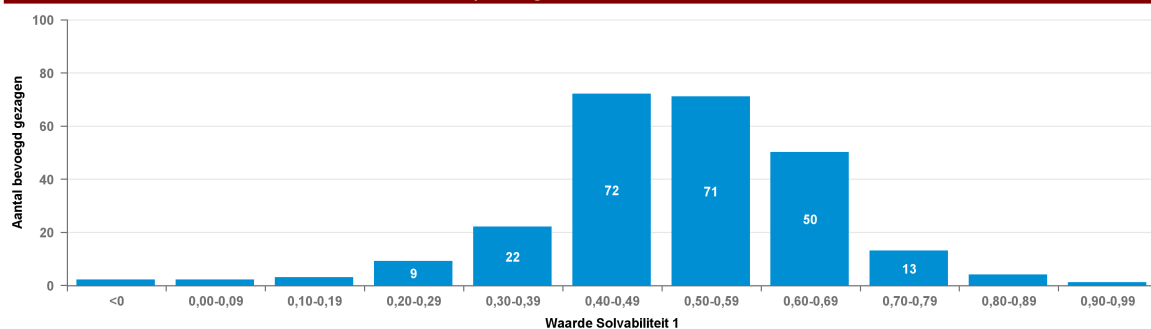


## VO excl. Samenwerkingsverbanden (VO\_EXCL)

Spreiding: Solvabiliteit | 2023



Spreiding: Solvabiliteit | 2022



### Solvabiliteit I

Nr	Naam	BG nr	2022	2023
1	Stg. Prakt.onderw. Roermond eo	40619	0,91	0,89
2	Stg v Chr Pro N.O Fr.	42606	0,85	0,85
3	Stg. Kathol. Onderw. Volendam	72853	0,83	0,84
4	Stg. Christ. Prakt.onderwijs	29850	0,81	0,85
5	St. Christ. VMBO Harderwijk eo	41158	0,83	0,82
6	Onderwijsstichting De Kempen	29187	0,78	0,79
7	Stg tot Opr en Insth v Chr VO	42608	0,77	0,77
8	Gemeente Assen	10053	0,75	0,76
9	Stg. Alg. Bijz. Voortg. Ond.	40232	0,72	0,74
10	Stg. Kath. Pr.onderw. A'foort	45697	0,73	0,73
11	De Amsterdamse MAVO	42716	0,75	0,71
12	Gemeente Ameland	10028	0,71	0,73
13	Stg. interconf. prakt.onderw.	78132	0,73	0,7
14	Stg. Werkpl. Kindergemeenschap	76740	0,71	0,71
15	Almere College, CvB	12975	0,67	0,69
16	Stg. S.G.S. Montessori Lyceum	47711	0,66	0,7
17	Jordan MLU	76753	0,67	0,68
18	Stg. Prakt.onderw. Leiden e.o.	41163	0,67	0,68
19	Stg. v. Praktijkonderw. Dordr.	41466	0,69	0,65
20	Stg. Prot. Chr. Voortgez. Ond.	40590	0,69	0,64
21	SOVOP	41830	0,66	0,65
22	Stichting VariO-Onderwijsgroep	41195	0,65	0,67
23	Stg. OVO C.,H. eo/De Nwe Veste	41737	0,61	0,7





## VO excl. Samenwerkingsverbanden (VO\_EXCL)

Solvabiliteit I				
Nr	Naam	BG nr	2022	2023
24	Stichting Berechja College	40320	0,65	0,65
25	Stichting Trevianum	40996	0,65	0,64
26	Stg. Chr. Vrtgez. Ond. Alkmaar	76415	0,64	0,65
27	Stg. voor Chr. V.O. W.-Brabant	33372	0,68	0,61
28	OSG de Hogeberg	42771	0,65	0,63
29	Stichting LVO	41391	0,62	0,66
30	Stichting Calvin College	41815	0,63	0,65
31	Stg. Interconf. V.O. G. Mendel	85425	0,58	0,69
32	Stg. Prakt.ond. Reg. Nijmegen	41164	0,62	0,65
33	Stichting Winkler Prins	13563	0,61	0,66
34	Stg. Onderwijsgroep Amersfoort	41208	0,63	0,62
35	Stichting 'Het Rhedens'	40930	0,63	0,63
36	Stg v VVNH	41219	0,6	0,66
37	Stg. Lyceum Sancta Maria	73646	0,61	0,64
38	Stg. Openb. V.O. Hoogeveen	13737	0,6	0,65
39	HIJN scholengroep	49155	0,64	0,6
40	Iris, Stg. Chr. Voortg. Ond.	41021	0,6	0,64
41	Stg. E'hovens Chr. Vg Onderw.	31226	0,62	0,62
42	Stg. Voortg. Ond. Noordwijk	41389	0,62	0,62
43	Stg IVOR	42696	0,62	0,61
44	Stg Veluwe Onderwijsgroep	42818	0,63	0,59
45	Stichting Waardenborch	13365	0,61	0,61
46	St. Sch.gr. L. Da Vinci Leiden	42506	0,59	0,62
47	V.C.V.O. in de Hoeksche Waard	40356	0,61	0,6
48	STOVOG	41525	0,58	0,63
49	Stichting OSVS	41568	0,64	0,58
50	Stg. CVO Veenendaal en omgev.	69994	0,62	0,59
51	Stichting Ceder Groep	41217	0,61	0,6
52	Stg. R-K Voorb. Hoger&MO v. NR	78482	0,62	0,59
53	Stg v Chr VO in het Gooi	20187	0,62	0,59
54	Onderw.stg. Zelfst. Gymnasia	13556	0,56	0,64
55	Stg Opb Ondw Groningen	42510	0,6	0,6
56	Stichting Aurelia	41889	0,61	0,59
57	SARO	41071	0,6	0,59
58	Ver H Vryz Chr Lyceum	79496	0,67	0,52
59	Sticht. Openb. V.g. O.w. Tiel	41152	0,61	0,57
60	SILFO	41840	0,6	0,58
61	Stg Scholengroep LingeRijn	41440	0,57	0,61
62	Stichting Carmelcollege	35647	0,59	0,58
63	St. Voortg. Ond. Kennemerland	41009	0,6	0,58
64	Stg. Andreas Coll. CVO Katwijk	40700	0,59	0,58
65	Stg. Vgz. Onderw. Haaglanden	41360	0,59	0,58
66	Stg. V.O. Interconf. Grondslag	40003	0,57	0,6
67	Stg. Erasmus Centraal Bureau	40956	0,58	0,58
68	Sticht. 'Het Baarnsch Lyceum'	76688	0,62	0,54
69	Stg. Openb. Voortgez. Onderw.	41623	0,58	0,59



## VO excl. Samenwerkingsverbanden (VO\_EXCL)

Solvabiliteit I				
Nr	Naam	BG nr	2022	2023
70	Stg. OSG Singell. v. ovo SOTA	13586	0,48	0,68
71	Stg v Opb VO Wageningen	13693	0,71	0,44
72	Stichting Fierder Onderwijs	31231	0,58	0,58
73	Stg. C.V.O. Alblasterwaard Wst	30783	0,57	0,58
74	Willem Lodewijk Gymnasium	31240	0,54	0,61
75	Stg. Chr. Vgz. Onderw. Zo-Utr.	40132	0,63	0,52
76	Kardinaal Alfrink Stichting	80082	0,58	0,56
77	Stichting Monseigneur Frencken	43239	0,55	0,58
78	St. v. Pr. Chr. O.w. Almelo eo	40348	0,5	0,62
79	St.Sterk Regionaal Onderwijs	40588	0,58	0,55
80	Stg. Kath. Ond. Sint-Liduin	23155	0,54	0,58
81	St. Chr. Onderwijs Groningen	40570	0,6	0,52
82	Stg. Openb. Voortg. Ond. Ede	42549	0,59	0,53
83	Stg. Kath. Scholengem.schap EL	26093	0,55	0,56
84	Stg. Openb. Voortgez. Onderw.	41867	0,52	0,59
85	Stg. Kath. Voortg. Ond. R'dam	42507	0,55	0,57
86	Stichting Isendoorn	40641	0,53	0,58
87	de Passie, stichting onderwijs	41142	0,53	0,58
88	De Willibrord Stichting	40094	0,57	0,53
89	Stg. Kath. VO Dongemondgebied	40143	0,53	0,57
90	Stichting Atlas College	41883	0,54	0,56
91	Stg H3O	30582	0,58	0,5
92	Stg. Op. Onderwijs Dordrecht	41397	0,52	0,57
93	SCOL	57266	0,54	0,54
94	Stichting Hondsrug College	41509	0,57	0,52
95	Stg. Chr. Voortgezet Onderwijs	40922	0,58	0,5
96	Stichting OVOZ	41581	0,63	0,44
97	Stg Sch grp Willem van Oranje	40681	0,53	0,55
98	Stg. Prot. Chr. V.O. Gouda eo	40334	0,37	0,7
99	St.Galliëi,O.V.O.Voorne-Putte	41594	0,52	0,55
100	Sticht. Openb. V.O. Utrecht eo	41475	0,51	0,56
101	Pontis Onderwijsgroep	73841	0,56	0,51
102	Stg Onderwijsgroep Oost-Brabant	40856	0,53	0,54
103	Ver. Chr. Voortgezet Onderwijs	49701	0,52	0,54
104	Stg. Pr. Chr. VO De Meerwaarde	41585	0,55	0,51
105	Stichting Portuur	40310	0,47	0,59
106	Stichting Keizer Karel	71553	0,52	0,54
107	Stg. OCVO N-M-Drenthe	13273	0,54	0,52
108	Stichting Volant	40683	0,5	0,55
109	St. Augustinus Stichting	70396	0,46	0,59
110	Ver. Geref. Vgz. Onderw. M-Nl.	40323	0,56	0,49
111	Stichting RSG Magister Alvinus	41442	0,55	0,5
112	Ver. Stg./Inst.houd. Chr. Sch.	42681	0,51	0,54
113	Ver. v. Pr.-Chr. VO Sleeuwijk	91092	0,55	0,49
114	Stg. Nuborgh College	42575	0,51	0,53
115	St. Onderwijs Parkstad Limburg	99048	0,54	0,5



## VO excl. Samenwerkingsverbanden (VO\_EXCL)

Solvabiliteit I				
Nr	Naam	BG nr	2022	2023
116	Stg. Chr. Voortgez. Onderwijs	80328	0,47	0,57
117	Stg. VO van Amsterdams	41854	0,52	0,51
118	Sticht. Stedel. Gymn. Leiden	42505	0,55	0,48
119	Stichting rsg de Borgen	41143	0,48	0,55
120	Stg. Joodse Kindergem. Cheider	78457	0,44	0,59
121	Stichting St.- Jozef M.A.V.O.	48648	0,53	0,5
122	Stg. Voortg. Ond. op Walcheren	13555	0,52	0,49
123	Onderwijsstichting St. Michaë	78001	0,55	0,47
124	Stichting @voCampus	41285	0,49	0,52
125	Stg. RSG Slingerbos - Levant	13739	0,5	0,51
126	St. Openb. Vg. Ond. Vlagtwedde	42508	0,49	0,52
127	Stichting Achterhoek VO	42571	0,5	0,51
128	Stichting CSG Het Streek	40608	0,62	0,39
129	Stg. Openb. Voortgezet Onderw.	42529	0,55	0,46
130	Stg. v. CVO Zuid-West Fryslân	40075	0,47	0,54
131	Stg. KSG voor VO Best-Oirschot	41054	0,49	0,5
132	Stichting V.O. Amsterdam-Zuid	40776	0,48	0,52
133	Stg. v. OVO in G'chem en Regio	41386	0,47	0,53
134	Stichting V.O. De Vechtstreek	41897	0,5	0,5
135	Openb. Sticht. Ir. Lely Lyceum	41063	0,54	0,46
136	Stichting Driestar-Wartburg	40784	0,54	0,46
137	Stg. Onderwijs Midden-Limburg	41203	0,55	0,44
138	Ver. V.O. Reformat. Grondslag	84021	0,44	0,55
139	Stg. Christ. Voortg. Onderwijs	31028	0,53	0,46
140	Stichting Quadraam	13554	0,5	0,49
141	Stg. Minkema Ond. Woerd. e.o.	13360	0,48	0,5
142	Stg. voor CVO op Ref. grondsl.	42556	0,48	0,49
143	SCO Delft e.o.	83228	0,5	0,47
144	GSR Gereformeerd VO Randstad	42813	0,48	0,48
145	Stg. W v Oranje Onderwijsgroep	59282	0,49	0,47
146	Stg. Prakt. onderw. Emmen e.o.	41529	0,47	0,48
147	Stichting Scholengroep Pontes	41161	0,46	0,5
148	St. Openb. Onderw. Zwolle Reg.	42623	0,48	0,47
149	Stg. Alberdingk Thijm Scholen	40676	0,48	0,47
150	Stg. Gooise Scholen Federatie	40696	0,44	0,5
151	Stichting Fioretti Teylingen	53990	0,43	0,52
152	Stg. Chr. Spec. Vgz. Onderwijs	31157	0,5	0,44
153	Gemeente Terschelling	10867	0,52	0,41
154	Stichting Tabor College	74374	0,43	0,5
155	Stg Reg SGM Enkhuizen	13278	0,44	0,48
156	Stichting Scholengroep Spinoza	41298	0,47	0,45
157	Verenig. CVO te Harderwijk eo	36921	0,42	0,49
158	Meerscholen	40180	0,53	0,38
159	Stichting VO Regio Meierijstad	30101	0,46	0,45
160	Stg. Chr. Voortgezet Onderwijs	40209	0,45	0,46
161	Stg Openbaar VO NHN	13652	0,46	0,45



## VO excl. Samenwerkingsverbanden (VO\_EXCL)

Solvabiliteit I				
Nr	Naam	BG nr	2022	2023
162	Stg. Agnieten College/De Boog	41430	0,44	0,46
163	Stichting Markland College	75311	0,44	0,46
164	Stg v Interconf VO	49778	0,46	0,44
165	Vereniging C.V.O. te R'dam eo	20151	0,43	0,46
166	Stichting Scholen aan Zee	40931	0,45	0,45
167	Stg. Vrijescholen ZW Nederland	95785	0,46	0,43
168	Stg. Johan de Witt-gymnasium	41513	0,44	0,45
169	Stichting Persoonlijk VO	42718	0,52	0,37
170	Ds. Pierson Stg. Voortg. Ond.	41070	0,45	0,44
171	Stg. Dunamare Onderwijsgroep	41664	0,44	0,44
172	de Vrije School N en O Nederl.	28212	0,41	0,47
173	Het Amsterdams Lyceum	26898	0,43	0,45
174	Stg OZHW voor PO & VO	42709	0,47	0,4
175	Stichting Simant	41295	0,46	0,41
176	Stg. Chr. Vrtg. Ond. Culemborg	40716	0,45	0,42
177	Stg. Praktijkonderwijs De Brug	41622	0,43	0,44
178	St. Voortgez. Ond. Baarn/Soest	40357	0,47	0,38
179	Onderwijsstichting Esprit	40586	0,45	0,4
180	Stg. C. V. O. Vincent van Gogh	46594	0,45	0,4
181	Stichting Ichthus College	41429	0,43	0,42
182	Sancta Maria Stichting	74050	0,6	0,25
183	Stg. Voortg. Onderw. Lelystad	41659	0,44	0,4
184	Onderwijsstg. College Hageveld	78157	0,41	0,43
185	Stichting Lucas Onderwijs	20281	0,47	0,36
186	S.V.O. Meppel e.o.	41636	0,42	0,41
187	VO Zeeuws-Vlaanderen	42770	0,39	0,44
188	ASG	41676	0,42	0,41
189	Sticht. Montessori Scholengem.	26157	0,46	0,37
190	St. Openb. Voortg. Ond. A'veen	42530	0,42	0,4
191	Stichting Erasmus College	37052	0,44	0,38
192	Ver. Chr. Gymn. Sorghvliet	33944	0,5	0,32
193	Stg. V.O. Prot. Chr. grondslag	42544	0,38	0,44
194	Stichting Marnix College	79314	0,42	0,4
195	Sticht. Purmerendse Scholengr.	40857	0,41	0,4
196	Stichting ZAAM	42621	0,44	0,37
197	Stg. Openb. V.O. Fryslân-Noor	13603	0,49	0,31
198	Stg. Samenw.school de Overlaat	58722	0,79	
199	Stichting Vechtdal College	40722	0,39	0,39
200	Veren. voor Christ. VO in NWF	41347	0,39	0,4
201	Stg. Opn Sch.gemeensch. Bijlm.	42595	0,4	0,38
202	Stichting O.R.S. Lek en Linge	13709	0,4	0,37
203	Stg. S.g. vr Vrijesch.onderw.	41202	0,37	0,4
204	Sticht. Spinoza Lyc. Amsterdam	41556	0,41	0,35
205	Stichting S. Adelbert College	77741	0,35	0,4
206	St. Kth. Voortg. Ond. De Breul	29278	0,34	0,41
207	StOVOS	42618	0,37	0,38



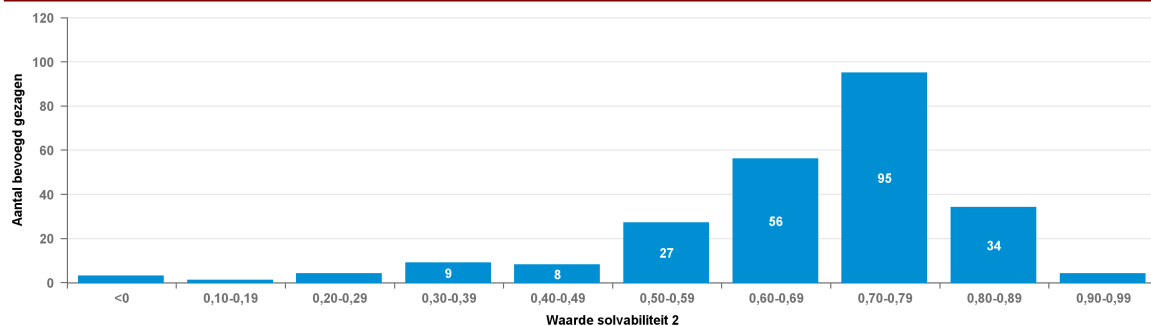
## VO excl. Samenwerkingsverbanden (VO\_EXCL)

Solvabiliteit I				
Nr	Naam	BG nr	2022	2023
208	Stg. Ger. Voortg. Onderw. O-NL	43837	0,35	0,38
209	Stg. voor C.V.O. op Walcheren	40304	0,39	0,34
210	Stg. O.V.O. Ooststellingwerf	41490	0,72	
211	Stg. Vgz. Montessori Onderwijs	40375	0,37	0,35
212	Sticht. 'Het Rijnlands Lyceum'	46879	0,35	0,37
213	Ons Middelbaar Onderwijs	41211	0,33	0,38
214	Stichting OSG Hengelo	41824	0,38	0,33
215	Stg. Prakt.onderw. Den Bosch	41313	0,34	0,38
216	Stg. PCC Kath. Scholengem.	71436	0,31	0,4
217	Stichting DaCapo	40995	0,7	
218	Samenw.stg. Voortg. Ond. Venlo	40842	0,43	0,26
219	Stichting Cambium College ovo	41864	0,3	0,38
220	Stichting C.V.O. Zeeland	41403	0,42	0,25
221	Stichting VO Amstelveen	49558	0,66	
222	SOVOV	42817	0,31	0,34
223	Libréon	42992	0,33	0,31
224	Stichting RSG 't Rijks'	41555	0,32	0,32
225	Sticht. Krimpenerwaard College	42555	0,4	0,23
226	Stg. dr. Aletta Jacobs College	42534	0,3	0,32
227	Stg. OVO W. de Zwijger College	41738	0,58	
228	Stg. Schol.gem.sch. Kenn. Lyc.	46632	0,21	0,36
229	SOVOR	41587	0,27	0,28
230	Schoolbest L&E Nrd Groningen	13683	0,53	
231	Stg Gem Gymnasium Hilversum	13749	0,26	0,23
232	Stg. Voortg. Ond. Bilthoven	40505	0,21	0,27
233	St. Prot. Chr. Voortg. Onderw.	41297	0,48	
234	Stichting Het Hogeland College	42880		0,46
235	Stichting O.S.G. Sevenwolden	41750	0,46	
236	Stg. CVO Heerenveen en Joure	40336	0,46	
237	Stg. Prot. Chr. VO Gem. B'veld	42356	0,24	0,22
238	Stichting Dorenweerd College	40125	0,45	
239	Stichting Scholengroep Trivium	40365	0,2	0,22
240	St. Open Oec. Sch. V.O. Houten	40060	0,42	
241	Het Bakken Almere, Stichting	42620	0,22	0,2
242	Stichting Roelof van Echten	41271	0,21	0,21
243	Stg. Prot. Chr. V.O. Nijverdal	40596	0,2	0,2
244	OGMF	42860		0,4
245	St. Scala Coll.&Coenecoop Coll.	41537	0,19	0,2
246	Stichting SCOPE	40530	0,17	0,19
247	Stg. Het Stedel. Lyc. Enschede	41804	0,13	0,11
248	St VO Eemsdelta	42590	0,07	0,11
249	Sticht. S.w.s. A.B.V.O. IJburg	41608	0,02	0,11
250	Mercurius College	42846		-0,51
251	St. Joodse Schol.gem.schap JBO	21464	-0,48	-0,41
252	S I O	42752	-0,62	-1,69

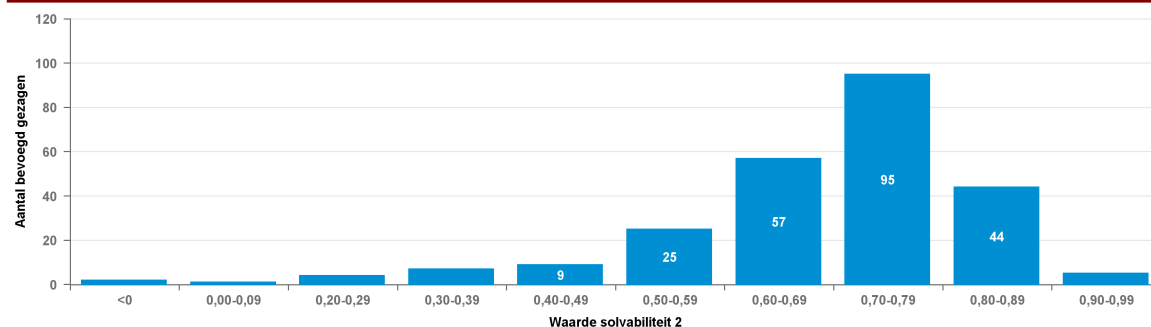


## VO excl. Samenwerkingsverbanden (VO\_EXCL)

Spreiding: Solvabiliteit II 2023



Spreiding: Solvabiliteit II 2022



### Solvabiliteit II

Nr	Naam	BG nr	2022	2023
1	Stg. Prakt.onderw. Roermond eo	40619	0,95	0,94
2	Gemeente Assen	10053	0,93	0,93
3	Stg. Prakt.onderw. Emmen e.o.	41529	0,9	0,91
4	Stg. Prakt.onderw. Leiden e.o.	41163	0,9	0,89
5	Stg v Chr Pro N.O Fr.	42606	0,9	0,89
6	Stg. interconf. prakt.onderw.	78132	0,89	0,9
7	V.C.V.O. in de Hoeksche Waard	40356	0,88	0,88
8	Stg. Kathol. Onderw. Volendam	72853	0,88	0,87
9	STOVOG	41525	0,86	0,87
10	Stg tot Opr en Insth v Chr VO	42608	0,86	0,87
11	St. Christ. VMBO Harderwijk eo	41158	0,87	0,85
12	Onderwijsstichting De Kempen	29187	0,85	0,86
13	Stichting 'Het Rhedens'	40930	0,86	0,86
14	Stg. Christ. Prakt.onderwijs	29850	0,82	0,86
15	Stg. Kath. Pr.onderw. A'foort	45697	0,83	0,84
16	Vev. v. Pr.-Chr. VO Sleeuwijk	91092	0,84	0,83
17	Stichting V.O. De Vechtstreek	41897	0,82	0,84
18	Stg. Alg. Bijz. Voortg. Ond.	40232	0,83	0,83
19	Stg. Erasmus Centraal Bureau	40956	0,82	0,83
20	Stg. Chr. Vrtgez. Ond. Alkmaar	76415	0,82	0,82
21	Sticht. Stedel. Gymn. Leiden	42505	0,82	0,82
22	Stichting V.O. Amsterdam-Zuid	40776	0,8	0,84



## VO excl. Samenwerkingsverbanden (VO\_EXCL)

Solvabiliteit II				
Nr	Naam	BG nr	2022	2023
23	Stg. Werkpl. Kindergemeenschap	76740	0,81	0,82
24	Almere College, CvB	12975	0,82	0,82
25	Gemeente Ameland	10028	0,81	0,82
26	Ds. Pierson Stg. Voortg. Ond.	41070	0,81	0,82
27	Stg. Andreas Coll. CVO Katwijk	40700	0,81	0,81
28	Pontis Onderwijsgroep	73841	0,82	0,8
29	Stg. Chr. Spec. Vgz. Onderwijs	31157	0,81	0,81
30	Stichting VariO-Onderwijsgroep	41195	0,8	0,81
31	Stg. E'hovens Chr. Vg Onderw.	31226	0,82	0,79
32	Stg. Chr. Voortgezet Onderwijs	40209	0,8	0,81
33	Stichting Waerdenborch	13365	0,83	0,78
34	Stg. Onderwijsgroep Amersfoort	41208	0,8	0,8
35	Stg. Lyceum Sancta Maria	73646	0,77	0,82
36	De Amsterdamse MAVO	42716	0,81	0,78
37	Stg v Chr VO in het Gooi	20187	0,79	0,8
38	Stichting RSG Magister Alvinus	41442	0,82	0,76
39	Stg. S.G.S. Montessori Lyceum	47711	0,78	0,8
40	Stichting Erasmus College	37052	0,81	0,77
41	Stichting Berechja College	40320	0,8	0,78
42	Stichting Isendoorn	40641	0,77	0,81
43	Stg. CVO Veenendaal en omgev.	69994	0,8	0,78
44	Stg. RSG Slingerbos - Levant	13739	0,77	0,8
45	Stg. Prot. Chr. Voortgez. Ond.	40590	0,8	0,77
46	St. Chr. Onderwijs Groningen	40570	0,82	0,75
47	Stg. OSG Singell. v. ovo SOTA	13586	0,78	0,77
48	Stichting Aurelia	41889	0,76	0,78
49	Stg v Opb VO Wageningen	13693	0,76	0,79
50	St. Openb. Voortg. Ond. A'veen	42530	0,77	0,77
51	Stichting Driestar-Wartburg	40784	0,77	0,78
52	Stg. Pr. Chr. VO De Meerwaarde	41585	0,75	0,79
53	Stg. v. Praktijkonderw. Dordr.	41466	0,81	0,73
54	Sticht. Openb. V.g. O.w. Tiel	41152	0,77	0,76
55	Stg. Interconf. V.O. G. Mendel	85425	0,75	0,78
56	Stg. OVO C.,H. eo/De Nwe Veste	41737	0,73	0,79
57	Ver. V.O. Reformat. Grondslag	84021	0,73	0,79
58	Stg IVOR	42696	0,77	0,75
59	OSG de Hogeberg	42771	0,77	0,75
60	Stg Sch grp Willem van Oranje	40681	0,75	0,76
61	Stichting Trevianum	40996	0,78	0,73
62	Stg. Chr. Voortgezet Onderwijs	40922	0,82	0,7
63	Stg. C.V.O. Alblasterwaard Wst	30783	0,76	0,75
64	Stg v Interconf VO	49778	0,78	0,73
65	SOVOP	41830	0,76	0,75
66	St.Sterk Regionaal Onderwijs	40588	0,76	0,74
67	GSR Gereformeerd VO Randstad	42813	0,76	0,74
68	Jordan MLU	76753	0,74	0,76



## VO excl. Samenwerkingsverbanden (VO\_EXCL)

Solvabiliteit II				
Nr	Naam	BG nr	2022	2023
69	Stg. Dunamare Onderwijsgroep	41664	0,77	0,74
70	Stg Onderwijsgroep Oost-Brabant	40856	0,75	0,76
71	Stichting Keizer Karel	71553	0,76	0,74
72	Iris, Stg. Chr. Voortg. Ond.	41021	0,73	0,77
73	Stg. v. CVO Zuid-West Fryslân	40075	0,72	0,77
74	Stg. W v Oranje Onderwijsgroep	59282	0,75	0,74
75	Sticht. 'Het Baarnsch Lyceum'	76688	0,8	0,69
76	St.Galliëi,O.V.O.Voorne-Putte	41594	0,74	0,75
77	SARO	41071	0,75	0,73
78	Ver. Stg./Inst.houd. Chr. Sch.	42681	0,71	0,77
79	Stg Scholengroep LingeRijn	41440	0,73	0,76
80	Kardinaal Alfrink Stichting	80082	0,77	0,72
81	Stg. V.O. Interconf. Grondslag	40003	0,73	0,75
82	Stichting Portuur	40310	0,67	0,81
83	Stichting OSVS	41568	0,75	0,72
84	Stg. Chr. Vrtg. Ond. Culemborg	40716	0,74	0,73
85	Stichting S. Adelbert College	77741	0,72	0,75
86	St. Augustinus Stichting	70396	0,74	0,73
87	Stichting Simant	41295	0,72	0,74
88	Stichting LVO	41391	0,72	0,75
89	Stg. Nuborgh College	42575	0,74	0,72
90	Stichting Winkler Prins	13563	0,71	0,75
91	Ver H Vryz Chr Lyceum	79496	0,79	0,67
92	de Vrije School N en O Nederl.	28212	0,7	0,75
93	StOVOS	42618	0,76	0,7
94	Stichting Carmelcollege	35647	0,73	0,72
95	Stichting O.R.S. Lek en Linge	13709	0,72	0,73
96	Stichting Marnix College	79314	0,72	0,73
97	HIJN scholengroep	49155	0,69	0,76
98	Sticht. Openb. V.O. Utrecht eo	41475	0,71	0,73
99	Stg. Kath. Voortg. Ond. R'dam	42507	0,7	0,74
100	St. Voortgez. Ond. Baarn/Soest	40357	0,79	0,65
101	Stg. Chr. Voortgez. Onderwijs	80328	0,72	0,72
102	Stg. KSG voor VO Best-Oirschot	41054	0,7	0,74
103	Stichting OVOZ	41581	0,82	0,61
104	Stg. Voortg. Ond. Noordwijk	41389	0,73	0,7
105	Stg. Openb. Voortgez. Onderw.	41867	0,71	0,72
106	Stg. Kath. Ond. Sint-Liduina	23155	0,7	0,73
107	St. Sch.gr. L. Da Vinci Leiden	42506	0,7	0,73
108	Stg. Kath. Scholengem.schap EL	26093	0,72	0,71
109	Stg. voor Chr. V.O. W.-Brabant	33372	0,75	0,67
110	Stg v VVNH	41219	0,7	0,73
111	Onderwijsstichting St. Michaë	78001	0,76	0,66
112	Stichting Lucas Onderwijs	20281	0,77	0,65
113	Stichting Monseigneur Frencken	43239	0,72	0,7
114	Stg. Openb. V.O. Fryslân-Noor	13603	0,69	0,73





## VO excl. Samenwerkingsverbanden (VO\_EXCL)

Solvabiliteit II				
Nr	Naam	BG nr	2022	2023
115	Stichting VO Regio Meierijstad	30101	0,69	0,72
116	Ver. Chr. Voortgezet Onderwijs	49701	0,7	0,72
117	Stg. Minkema Ond. Woerd. e.o.	13360	0,69	0,72
118	Stg. Opn Sch.gemeensch. Bijlm.	42595	0,72	0,69
119	St. Openb. Vg. Ond. Vlagtwedde	42508	0,68	0,72
120	Stg. Openb. Voortg. Ond. Ede	42549	0,72	0,69
121	VO Zeeuws-Vlaanderen	42770	0,69	0,71
122	Stg. Vgz. Onderw. Haaglanden	41360	0,7	0,7
123	Stg. Openb. Voortgez. Onderw.	41623	0,7	0,71
124	Stg. Op. Onderwijs Dordrecht	41397	0,69	0,71
125	Stg. Prakt.ond. Reg. Nijmeg.	41164	0,69	0,71
126	Stg. Openb. V.O. Hoogeveen	13737	0,68	0,72
127	SCOL	57266	0,7	0,7
128	Stichting Ceder Groep	41217	0,7	0,69
129	Ver. Geref. Vgz. Onderw. M-Nl.	40323	0,76	0,63
130	Stg. Ger. Voortg. Onderw. O-NL	43837	0,68	0,71
131	Stichting Fierder Onderwijs	31231	0,68	0,71
132	Stg. R-K Voorb. Hoger&MO v. NR	78482	0,72	0,67
133	Stg. v. OVO in G'chem en Regio	41386	0,69	0,7
134	De Willibrord Stichting	40094	0,7	0,68
135	Stichting Calvin College	41815	0,67	0,71
136	Stg. Christ. Voortg. Onderwijs	31028	0,72	0,66
137	Stg Veluwe Onderwijsgroep	42818	0,7	0,67
138	Willem Lodewijk Gymnasium	31240	0,67	0,7
139	Stichting OSG Hengelo	41824	0,7	0,67
140	Stg. Gooise Scholen Federatie	40696	0,66	0,71
141	Stg Opb Ondw Groningen	42510	0,7	0,67
142	St. v. Pr. Chr. O.w. Almelo eo	40348	0,62	0,74
143	Stg. Chr. Vgz. Onderw. Zo-Utr.	40132	0,74	0,63
144	Stg. V.O. Prot. Chr. grondslag	42544	0,72	0,65
145	Sancta Maria Stichting	74050	0,69	0,68
146	Ver. Chr. Gymn. Sorghvliet	33944	0,74	0,62
147	Sticht. Montessori Scholengem.	26157	0,72	0,64
148	de Passie, stichting onderwijs	41142	0,65	0,7
149	Stg. Voortg. Ond. op Walcheren	13555	0,67	0,68
150	Stg. Schol.gem.sch. Kenn. Lyc.	46632	0,61	0,74
151	Stg H3O	30582	0,71	0,64
152	S.V.O. Meppel e.o.	41636	0,66	0,69
153	Stichting Volant	40683	0,65	0,7
154	Gemeente Terschelling	10867	0,73	0,62
155	Stg. Prot. Chr. V.O. Gouda eo	40334	0,55	0,79
156	Stichting Achterhoek VO	42571	0,67	0,67
157	St. Voortg. Ond. Kennemerland	41009	0,66	0,68
158	Verenig. CVO te Harderwijk eo	36921	0,62	0,72
159	Stg. Alberdingk Thijm Scholen	40676	0,66	0,67
160	Stg. VO van Amsterdam	41854	0,7	0,64



## VO excl. Samenwerkingsverbanden (VO\_EXCL)

Solvabiliteit II				
Nr	Naam	BG nr	2022	2023
161	SCO Delft e.o.	83228	0,67	0,66
162	SOVOV	42817	0,64	0,68
163	Onderw.stg. Zelfst. Gymnasia	13556	0,62	0,71
164	Stg. C. V. O. Vincent van Gogh	46594	0,67	0,65
165	Stichting Scholengroep Spinoza	41298	0,68	0,64
166	Veren. voor Christ. VO in NWF	41347	0,63	0,68
167	Stichting rsg de Borgen	41143	0,63	0,68
168	Meerscholen	40180	0,75	0,56
169	SILFO	41840	0,66	0,64
170	Stichting Markland College	75311	0,63	0,67
171	Stg. Kath. VO Dongemondgebied	40143	0,62	0,67
172	Stichting Fioretti Teylingen	53990	0,66	0,63
173	Vereniging C.V.O. te R'dam eo	20151	0,63	0,65
174	St. Onderwijs Parkstad Limburg	99048	0,65	0,62
175	Stg. Onderwijs Midden-Limburg	41203	0,7	0,57
176	Openb. Sticht. Ir. Lely Lyceum	41063	0,69	0,58
177	St. Openb. Onderw. Zwolle Reg.	42623	0,64	0,62
178	Stichting Scholengroep Pontes	41161	0,63	0,64
179	Stg. OCVO N-M-Drenthe	13273	0,64	0,62
180	Stichting Atlas College	41883	0,62	0,64
181	Stg OZHW voor PO & VO	42709	0,64	0,61
182	Stg. Vrijescholen ZW Nederland	95785	0,64	0,61
183	Stg. Johan de Witt-gymnasium	41513	0,6	0,64
184	Sticht. Purmerendse Scholengr.	40857	0,62	0,61
185	Stichting Tabor College	74374	0,58	0,65
186	Sticht. Krimpenerwaard College	42555	0,67	0,55
187	Stichting Quadraam	13554	0,62	0,6
188	Stichting C.V.O. Zeeland	41403	0,65	0,56
189	Stichting Hondsrug College	41509	0,62	0,58
190	Stg. S.g. vr Vrijesch.onderw.	41202	0,58	0,61
191	Stg Reg SGM Enkhuizen	13278	0,59	0,61
192	Stichting CSG Het Streek	40608	0,71	0,47
193	Stg. Openb. Voortgezet Onderw.	42529	0,65	0,52
194	Het Amsterdams Lyceum	26898	0,57	0,6
195	Sticht. Spinoza Lyc. Amsterdam	41556	0,58	0,58
196	Stg Openbaar VO NHN	13652	0,57	0,58
197	Stichting @voCampus	41285	0,56	0,58
198	Stg. Joodse Kindergem. Cheider	78457	0,5	0,64
199	Stichting Scholen aan Zee	40931	0,56	0,58
200	Stichting St.- Jozef M.A.V.O.	48648	0,59	0,54
201	ASG	41676	0,56	0,56
202	Stichting ZAAM	42621	0,59	0,53
203	Stichting Persoonlijk VO	42718	0,62	0,49
204	Stichting RSG 't Rijks'	41555	0,56	0,55
205	Stichting Scholengroep Trivium	40365	0,54	0,56
206	Stg. voor CVO op Ref. grondsl.	42556	0,55	0,54



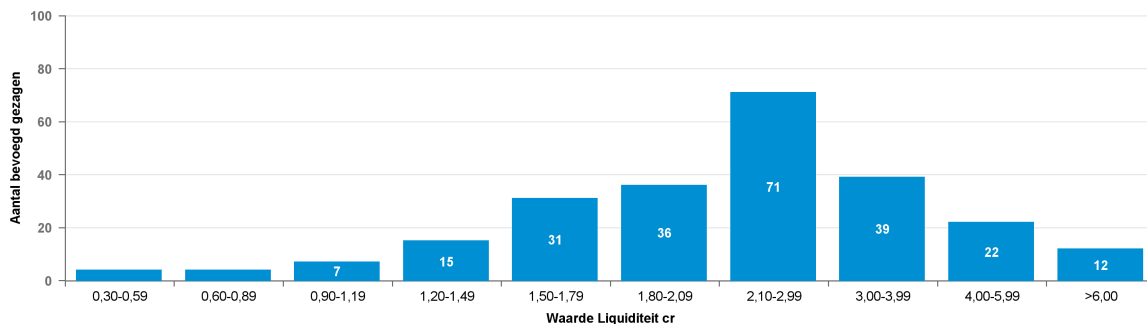
## VO excl. Samenwerkingsverbanden (VO\_EXCL)

Solvabiliteit II				
Nr	Naam	BG nr	2022	2023
207	Stg. Voortg. Onderw. Lelystad	41659	0,55	0,53
208	Stg. voor C.V.O. op Walcheren	40304	0,56	0,52
209	Stg. Agnieten College/De Boog	41430	0,52	0,54
210	Onderwijsstichting Esprit	40586	0,56	0,5
211	Stg. Prakt.onderw. Den Bosch	41313	0,52	0,54
212	Libréon	42992	0,52	0,52
213	St. Kth. Voortg. Ond. De Breul	29278	0,48	0,55
214	Stichting Ichthus College	41429	0,5	0,5
215	Stichting Vechtdal College	40722	0,48	0,49
216	Sticht. 'Het Rijnlands Lyceum'	46879	0,48	0,5
217	Sticht. S.w.s. A.B.V.O. IJburg	41608	0,43	0,54
218	Onderwijsstg. College Hageveld	78157	0,46	0,47
219	Stg. Praktijkonderwijs De Brug	41622	0,44	0,46
220	Stg. O.V.O. Ooststellingwerf	41490	0,86	
221	Samenw.stg. Voortg. Ond. Venlo	40842	0,52	0,33
222	Stg. CVO Heerenveen en Joure	40336	0,85	
223	Stichting Cambium College ovo	41864	0,41	0,43
224	Stg. Samenw.school de Overlaat	58722	0,84	
225	Stg. Vgz. Montessori Onderwijs	40375	0,42	0,4
226	Stichting DaCapo	40995	0,82	
227	Stg Gem Gymnasium Hilversum	13749	0,52	0,3
228	Stg. Het Stedel. Lyc. Enschede	41804	0,4	0,38
229	Stg. Prot. Chr. VO Gem. B'veld	42356	0,38	0,39
230	Ons Middelbaar Onderwijs	41211	0,38	0,39
231	Stg. PCC Kath. Scholengem.	71436	0,33	0,44
232	Stg. OVO W. de Zwijger College	41738	0,77	
233	Schoolbest L&E Nrd Groningen	13683	0,75	
234	SOVOR	41587	0,36	0,39
235	St. Open Oec. Sch. V.O. Houten	40060	0,75	
236	Stichting O.S.G. Sevenwolden	41750	0,74	
237	OGMF	42860		0,72
238	Stichting VO Amstelveen	49558	0,71	
239	Stichting Het Hogeland College	42880		0,7
240	Stg. dr. Aletta Jacobs College	42534	0,33	0,35
241	St. Prot. Chr. Voortg. Onderw.	41297	0,68	
242	Stichting Dorenweerd College	40125	0,68	
243	Stg. Prot. Chr. V.O. Nijverdal	40596	0,31	0,33
244	Stg. Voortg. Ond. Bilthoven	40505	0,32	0,31
245	Het Bakken Almere, Stichting	42620	0,28	0,28
246	Stichting Roelof van Echten	41271	0,25	0,25
247	Stichting SCOPE	40530	0,21	0,24
248	St.Scala Coll.&Coenecoop Coll.	41537	0,21	0,23
249	St VO Eemsdelta	42590	0,08	0,14
250	Mercurius College	42846		-0,46
251	St. Joodse Schol.gem.schap JBO	21464	-0,41	-0,35
252	S I O	42752	-0,61	-1,57

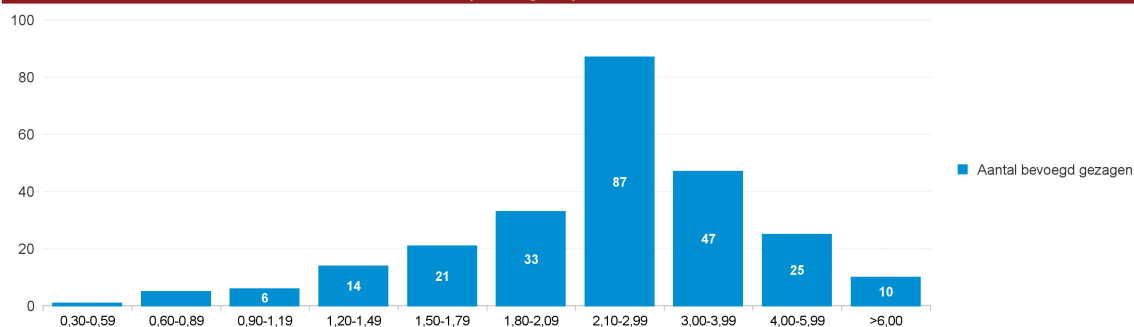


## VO excl. Samenwerkingsverbanden (VO\_EXCL)

Spreiding: Liquiditeit cr 2023



Spreiding: Liquiditeit cr 2022



Liquiditeit cr

Nr	Naam	BG nr	2022	2023
1	Gemeente Assen	10053	11,51	11,89
2	Stg. Prakt.onderw. Emmen e.o.	41529	8,48	9,67
3	Stg. Prot. Chr. V.O. Nijverdal	40596	8,43	9
4	Stg. Prakt.onderw. Leiden e.o.	41163	8,67	7,95
5	Stg. Prakt.onderw. Roermond eo	40619	8,58	7,39
6	Stg v Chr Pro N.O Fr.	42606	7,36	6,97
7	Stg. Praktijkonderwijs De Brug	41622	6,5	7,66
8	STOVOG	41525	6,55	7,16
9	V.C.V.O. in de Hoeksche Waard	40356	6,57	7,08
10	Stg. Kathol. Onderw. Volendam	72853	6,64	6,16
11	Stg. interconf. prakt.onderw.	78132	5,88	6,04
12	Stg. Christ. Prakt.onderwijs	29850	4,82	6,54
13	St. Christ. VMBO Harderwijk eo	41158	5,58	5,19
14	Stichting V.O. Amsterdam-Zuid	40776	4,72	5,92
15	Stg. Alg. Bijz. Voortg. Ond.	40232	5,16	5,23
16	Stg. Chr. Vrtgez. Ond. Alkmaar	76415	4,85	5,02
17	Stichting 'Het Rhedens'	40930	4,79	4,84
18	Stichting VariO-Onderwijsgroep	41195	4,68	4,92
19	Sticht. Stedel. Gymn. Leiden	42505	4,87	4,65
20	Stichting Waerdenborch	13365	5,19	4,15
21	Pontis Onderwijsgroep	73841	4,92	4,41
22	Stg. Johan de Witt-gymnasium	41513	4,13	5,16
23	Stg tot Opr en Insth v Chr VO	42608	4,26	5,02



## VO excl. Samenwerkingsverbanden (VO\_EXCL)

Liquiditeit cr				
Nr	Naam	BG nr	2022	2023
24	De Amsterdamse MAVO	42716	4,74	4,22
25	Stichting Calvin College	41815	4	4,87
26	Stichting Volant	40683	3,77	4,86
27	Stg. E'hovens Chr. Vg Onderw.	31226	4,65	3,95
28	Gemeente Ameland	10028	4,08	4,24
29	Stichting Monseigneur Frencken	43239	4,23	4,04
30	Willem Lodewijk Gymnasium	31240	3,84	4,23
31	Stg. Kath. Pr. onderw. A'foort	45697	3,77	4,28
32	Stg. Erasmus Centraal Bureau	40956	4,02	3,99
33	Stichting RSG Magister Alvinus	41442	4,5	3,46
34	Almere College, CvB	12975	4,03	3,88
35	Stichting V.O. De Vechtstreek	41897	3,82	4,09
36	Samenw.stg. Voortg. Ond. Venlo	40842	2,88	4,94
37	Stg. Chr. Spec. Vgz. Onderwijs	31157	4,02	3,8
38	Stg. Onderwijsgroep Amersfoort	41208	3,84	3,92
39	Stg. Lyceum Sancta Maria	73646	3,58	4,16
40	Stichting Erasmus College	37052	4,24	3,46
41	Stichting Isendoorn	40641	3,43	4,23
42	Stg. Chr. Voortgezet Onderwijs	40209	3,48	3,92
43	Stg. S.G.S. Montessori Lyceum	47711	3,53	3,81
44	Stg. v. Praktijkonderw. Dordr.	41466	4,32	3,01
45	StOVOS	42618	3,55	3,5
46	GSR Gereformeerd VO Randstad	42813	3,56	3,44
47	Stg. OVO C.,H. eo/De Nwe Veste	41737	2,96	3,94
48	Stg. OSG Singell. v. ovo SOTA	13586	3,54	3,31
49	Stg Onderwijsgroep Oost-Brabant	40856	3,31	3,51
50	Stichting Trevianum	40996	3,79	2,99
51	Stichting Cambium College ovo	41864	3,16	3,59
52	St. Openb. Vg. Ond. Vlagtwedde	42508	3,25	3,5
53	Stg. V.O. Interconf. Grondslag	40003	3,17	3,56
54	St. Openb. Voortg. Ond. A'veen	42530	3,27	3,36
55	Sticht. Openb. V.g. O.w. Tiel	41152	3,41	3,21
56	Stg. voor CVO op Ref. grondsl.	42556	3,5	3,02
57	Stg IVOR	42696	3,39	3,07
58	Stg. C.V.O. Alblasterwaard Wst	30783	3,49	2,97
59	Stg. CVO Veenendaal en omgev.	69994	3,15	3,29
60	St. Chr. Onderwijs Groningen	40570	3,8	2,64
61	Stg v Opb VO Wageningen	13693	2,9	3,51
62	OSG de Hogeberg	42771	3,26	3,13
63	Stg. Openb. V.O. Hoogeveen	13737	2,81	3,46
64	Stg. v. CVO Zuid-West Fryslân	40075	2,74	3,51
65	Stg. Andreas Coll. CVO Katwijk	40700	2,95	3,28
66	Stg. Interconf. V.O. G. Mendel	85425	3,26	2,89
67	Stg. Kath. Ond. Sint-Liduina	23155	2,89	3,25
68	Kardinaal Alfrink Stichting	80082	3,49	2,63
69	Stg. Nuborgh College	42575	3,08	2,97



## VO excl. Samenwerkingsverbanden (VO\_EXCL)

Liquiditeit cr				
Nr	Naam	BG nr	2022	2023
70	Onderwijsstichting St. Michaë	78001	3,46	2,57
71	Ver H Vryz Chr Lyceum	79496	2,91	3,12
72	St. Voortgez. Ond. Baarn/Soest	40357	3,7	2,32
73	Stichting O.R.S. Lek en Linge	13709	3,1	2,9
74	Stg. W v Oranje Onderwijsgroep	59282	3,24	2,76
75	VO Zeeuws-Vlaanderen	42770	2,86	3,09
76	Stichting Portuur	40310	2,43	3,51
77	Stg v Chr VO in het Gooi	20187	3,11	2,82
78	Ver. V.O. Reformat. Grondslag	84021	2,54	3,38
79	Stg. Werkpl. Kindergemeenschap	76740	2,87	2,99
80	Stichting VO Regio Meierijstad	30101	2,8	3,05
81	Ver. Geref. Vgz. Onderw. M-Nl.	40323	3,61	2,23
82	Stg. Agnieten College/De Boog	41430	2,84	2,96
83	Stichting OVOZ	41581	3,69	2,01
84	Stichting S. Adelbert College	77741	2,67	3,02
85	Stichting Driestar-Wartburg	40784	2,72	2,95
86	Sticht. Openb. V.O. Utrecht eo	41475	2,8	2,86
87	de Vrije School N en O Nederl.	28212	2,56	3,1
88	St.Galliëi,O.V.O.Voorne-Putte	41594	2,79	2,86
89	Stichting Scholen aan Zee	40931	2,77	2,88
90	Onderwijsstichting De Kempen	29187	2,98	2,66
91	SOVOP	41830	2,94	2,69
92	Stg Scholengroep LingeRijn	41440	2,59	3,03
93	Jordan MLU	76753	2,59	3,03
94	Stg. V.O. Prot. Chr. grondslag	42544	3,09	2,51
95	Stg. voor Chr. V.O. W.-Brabant	33372	3,51	2,06
96	Stg. Op. Onderwijs Dordrecht	41397	2,61	2,92
97	St.Sterk Regionaal Onderwijs	40588	2,77	2,7
98	Stg Openbaar VO NHN	13652	2,81	2,66
99	Stg. Kath. Voortg. Ond. R'dam	42507	2,62	2,84
100	Sticht. 'Het Baarnsch Lyceum'	76688	3,23	2,19
101	Ds. Pierson Stg. Voortg. Ond.	41070	2,67	2,74
102	Stg Sch grp Willem van Oranje	40681	2,68	2,71
103	Verenig. CVO te Harderwijk eo	36921	2,18	3,2
104	Stichting Marnix College	79314	2,56	2,75
105	Stg. Vgz. Onderw. Haaglanden	41360	2,63	2,68
106	St. Sch.gr. L. Da Vinci Leiden	42506	2,49	2,82
107	Stichting OSVS	41568	2,76	2,53
108	Sancta Maria Stichting	74050	2,45	2,83
109	Stg. Chr. Vrtg. Ond. Culemborg	40716	2,72	2,55
110	Stichting St.- Jozef M.A.V.O.	48648	3,08	2,18
111	Stg. Prot. Chr. Voortgez. Ond.	40590	2,88	2,33
112	Stg. Minkema Ond. Woerd. e.o.	13360	2,44	2,72
113	Stg. Opm Sch.gemeensch. Bijlm.	42595	2,71	2,44
114	Ver. Stg./Inst.houd. Chr. Sch.	42681	2,4	2,75
115	Stg. VO van Amsterdams	41854	2,77	2,35



## VO excl. Samenwerkingsverbanden (VO\_EXCL)

Liquiditeit cr				
Nr	Naam	BG nr	2022	2023
116	Stg. Openb. V.O. Fryslân-Noor	13603	2,34	2,77
117	Vereniging C.V.O. te R'dam eo	20151	2,48	2,62
118	Stg v VVNH	41219	2,45	2,56
119	Meerscholen	40180	3,2	1,75
120	Stg. Christ. Voortg. Onderwijs	31028	2,72	2,19
121	Stg. Chr. Voortgezet Onderwijs	40922	2,96	1,95
122	Het Amsterdams Lyceum	26898	2,42	2,41
123	Stg. O.V.O. Ooststellingwerf	41490	4,83	
124	Stg H3O	30582	2,66	2,14
125	de Passie, stichting onderwijs	41142	2,08	2,66
126	Stichting Markland College	75311	2,29	2,45
127	Stg v Interconf VO	49778	2,73	1,99
128	Vev. v. Pr.-Chr. VO Sleeuwijk	91092	2,64	2,04
129	Stichting Simant	41295	2,15	2,49
130	Stichting CSG Het Streek	40608	2,92	1,71
131	Stg. RSG Slingerbos - Levant	13739	2,14	2,48
132	Stg. Openb. Voortgez. Onderw.	41867	2,44	2,17
133	Stichting LVO	41391	2,27	2,34
134	SOVOV	42817	2,16	2,43
135	Iris, Stg. Chr. Voortg. Ond.	41021	1,99	2,58
136	Stg. Kath. VO Dongemondgebied	40143	1,88	2,67
137	Stichting Berechja College	40320	2,7	1,84
138	Stichting rsg de Borgen	41143	2,05	2,48
139	SARO	41071	2,34	2,19
140	Stg. PCC Kath. Scholengem.	71436	2,53	1,98
141	Stg. Dunamare Onderwijsgroep	41664	2,49	2
142	Stg. Prot. Chr. VO Gem. B'veld	42356	3,07	1,4
143	St. Scala Coll.&Coenecoop Coll.	41537	2,88	1,57
144	Stg. Voortg. Ond. Noordwijk	41389	2,31	2,08
145	Sticht. Montessori Scholengem.	26157	2,46	1,92
146	Stichting @voCampus	41285	2,26	2,1
147	Stg. v. OVO in G'chem en Regio	41386	2,19	2,15
148	Stg. Pr. Chr. VO De Meerwaarde	41585	2,05	2,26
149	Stichting Scholengroep Spinoza	41298	2,37	1,93
150	Stg. Voortg. Ond. op Walcheren	13555	2,11	2,17
151	Stg. Openb. Voortg. Ond. Ede	42549	2,17	2,1
152	Stg. Alberdingk Thijm Scholen	40676	2,06	2,2
153	Stichting Keizer Karel	71553	2,23	2,03
154	Openb. Sticht. Ir. Lely Lyceum	41063	2,57	1,68
155	Stg. Openb. Voortgez. Onderw.	41623	2,45	1,78
156	Stg. Vrijescholen ZW Nederland	95785	2,3	1,93
157	SOVOR	41587	2	2,12
158	Stg. S.g. vr Vrijesch. onderw.	41202	1,97	2,1
159	St. Augustinus Stichting	70396	1,98	2,07
160	Sticht. Spinoza Lyc. Amsterdam	41556	2,19	1,85
161	SILFO	41840	2,18	1,84



## VO excl. Samenwerkingsverbanden (VO\_EXCL)

Liquiditeit cr				
Nr	Naam	BG nr	2022	2023
162	Stichting Vechtdal College	40722	2,03	1,99
163	SCO Delft e.o.	83228	2	1,98
164	Stichting Fierder Onderwijs	31231	1,94	2,03
165	De Willibrord Stichting	40094	1,98	2
166	Stichting Scholengroep Pontes	41161	1,92	2,04
167	Stg Reg SGM Enkhuizen	13278	1,99	1,96
168	Stg Veluwe Onderwijsgroep	42818	2,01	1,93
169	Stg. Voortg. Ond. Bilthoven	40505	2,13	1,79
170	S.V.O. Meppel e.o.	41636	1,81	2,11
171	Stichting RSG 't Rijks'	41555	1,96	1,96
172	Stichting DaCapo	40995	3,9	
173	Stg. Gooise Scholen Federatie	40696	1,78	2,05
174	Stichting Tabor College	74374	1,61	2,21
175	Onderwijsstichting Esprit	40586	2,09	1,72
176	Ver. Chr. Voortgezet Onderwijs	49701	1,77	2,03
177	Stichting Winkler Prins	13563	1,69	2,1
178	Sticht. Purmerendse Scholengr.	40857	1,94	1,83
179	Stichting Achterhoek VO	42571	1,93	1,83
180	Ons Middelbaar Onderwijs	41211	2,1	1,65
181	Veren. voor Christ. VO in NWF	41347	1,7	2,05
182	Stichting Lucas Onderwijs	20281	2,16	1,58
183	Ver. Chr. Gymn. Sorghvliet	33944	2,57	1,15
184	Stg. C. V. O. Vincent van Gogh	46594	1,96	1,77
185	Stichting Ceder Groep	41217	1,8	1,92
186	Stichting Persoonlijk VO	42718	2,14	1,53
187	Stg. Chr. Vgz. Onderw. Zo-Utr.	40132	2,12	1,54
188	Stg. CVO Heerenveen en Joure	40336	3,65	
189	Stichting OSG Hengelo	41824	1,98	1,67
190	Gemeente Terschelling	10867	2,1	1,54
191	Stg. Ger. Voortg. Onderw. O-NL	43837	1,64	1,99
192	Stichting Hondsrug College	41509	1,89	1,71
193	St. Openb. Onderw. Zwolle Reg.	42623	1,92	1,67
194	Stg. voor C.V.O. op Walcheren	40304	1,82	1,74
195	Stg. Vgz. Montessori Onderwijs	40375	2,02	1,54
196	Onderw.stg. Zelfst. Gymnasia	13556	1,73	1,82
197	Stg. KSG voor VO Best-Oirschot	41054	1,84	1,7
198	Stg. Prot. Chr. V.O. Gouda eo	40334	1,2	2,33
199	Stg. Prakt. onderw. Den Bosch	41313	1,66	1,84
200	Stichting Aurelia	41889	2,02	1,46
201	Sticht. Krimpenerwaard College	42555	2,07	1,37
202	St. Kth. Voortg. Ond. De Breul	29278	1,59	1,86
203	Stg. Openb. Voortgezet Onderw.	42529	1,98	1,43
204	Stg. R-K Voorb. Hoger&MO v. NR	78482	1,91	1,51
205	St. Open Oec. Sch. V.O. Houten	40060	3,41	
206	Stg OZHW voor PO & VO	42709	1,72	1,68
207	Stichting O.S.G. Sevenwolden	41750	3,4	





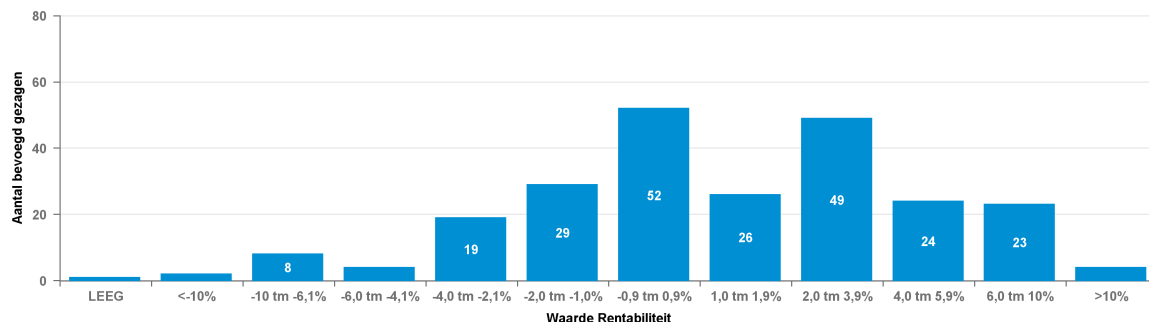
## VO excl. Samenwerkingsverbanden (VO\_EXCL)

Liquiditeit cr				
Nr	Naam	BG nr	2022	2023
208	St. Voortg. Ond. Kennemerland	41009	1,76	1,6
209	Sticht. S.w.s. A.B.V.O. IJburg	41608	1,5	1,86
210	St. Onderwijs Parkstad Limburg	99048	1,66	1,68
211	ASG	41676	1,66	1,65
212	Stichting Ichthus College	41429	1,7	1,55
213	Stg. OVO W. de Zwijger College	41738	3,17	
214	Sticht. 'Het Rijnlands Lyceum'	46879	1,52	1,65
215	Stg. Het Stedel. Lyc. Enschede	41804	1,61	1,52
216	St. v. Pr. Chr. O.w. Almelo eo	40348	1,49	1,58
217	HIJN scholengroep	49155	1,42	1,64
218	Stg. dr. Aletta Jacobs College	42534	1,51	1,53
219	Stichting Atlas College	41883	1,48	1,56
220	Stichting ZAAM	42621	1,66	1,35
221	Stichting VO Amstelveen	49558	3	
222	SCOL	57266	1,49	1,48
223	Stg. Kath. Scholengem.schap EL	26093	1,68	1,28
224	Stichting Carmelcollege	35647	1,46	1,47
225	Stichting C.V.O. Zeeland	41403	1,66	1,23
226	Schoolbest L&E Nrd Groningen	13683	2,82	
227	Stichting Fioretti Teylingen	53990	1,44	1,38
228	Stichting Scholengroep Trivium	40365	1,32	1,48
229	Stichting Quadraam	13554	1,36	1,39
230	Stg Gem Gymnasium Hilversum	13749	1,46	1,26
231	OGMF	42860		2,69
232	Stg. OCVO N-M-Drenthe	13273	1,33	1,32
233	Stg. Samenw.schoon de Overlaat	58722	2,63	
234	Stichting Het Hogeland College	42880		2,58
235	St VO Eemsdelta	42590	0,39	2,05
236	Stichting Dorenweerd College	40125	2,43	
237	Stg. Joodse Kindergem. Cheider	78457	0,97	1,45
238	Stg. Onderwijs Midden-Limburg	41203	1,3	1,07
239	Stg Opb Ondw Groningen	42510	1,22	1,13
240	St. Joodse Schol.gem.schap JBO	21464	1,18	1,16
241	St. Prot. Chr. Voortg. Onderw.	41297	2,27	
242	Onderwijsstg. College Hageveld	78157	1,3	0,84
243	Libréon	42992	1,07	0,98
244	Het Baken Almere, Stichting	42620	0,96	0,86
245	Stg. Schol.gem.sch. Kenn. Lyc.	46632	0,65	1,14
246	Stg. Chr. Voortgez. Onderwijs	80328	1,04	0,73
247	Stg. Prakt.ond. Reg. Nijmeg.	41164	0,85	0,9
248	Stichting Roelof van Echten	41271	0,83	0,87
249	S I O	42752	0,9	0,47
250	Stg. Voortg. Onderw. Lelystad	41659	0,68	0,54
251	Stichting SCOPE	40530	0,61	0,46
252	Mercurius College	42846		0,45

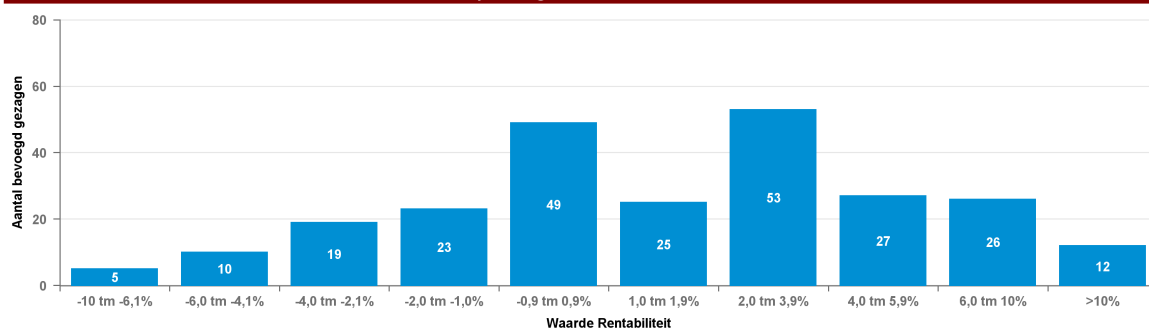


## VO excl. Samenwerkingsverbanden (VO\_EXCL)

Spreiding: Rentabiliteit 2023



Spreiding: Rentabiliteit 2022



Rentabiliteit				
Nr	Naam	BG nr	2022	2023
1	Almere College, CvB	12975	13,8%	6,2%
2	ASG	41676	2,2%	1,3%
3	De Amsterdamse MAVO	42716	5,7%	8,9%
4	de Passie, stichting onderwijs	41142	0,5%	1,9%
5	de Vrije School N en O Nederl.	28212	2,5%	4,6%
6	De Willibrord Stichting	40094	3,7%	0,0%
7	Ds. Pierson Stg. Voortg. Ond.	41070	0,4%	0,6%
8	Gemeente Ameland	10028	4,9%	-1,3%
9	Gemeente Assen	10053	4,5%	2,6%
10	Gemeente Terschelling	10867	-1,3%	-3,7%
11	GSR Gereformeerd VO Randstad	42813	4,7%	6,2%
12	Het Amsterdams Lyceum	26898	-0,8%	2,0%
13	Het Baken Almere, Stichting	42620	0,8%	-1,3%
14	HIJN scholengroep	49155	-8,6%	-2,1%
15	Iris, Stg. Chr. Voortg. Ond.	41021	2,0%	3,7%
16	Jordan MLU	76753	1,5%	5,7%
17	Kardinaal Alfrink Stichting	80082	-3,3%	-5,4%
18	Libréon	42992	-0,9%	-1,1%
19	Meerscholen	40180	-0,8%	1,0%
20	Mercurius College	42846		-18,9%
21	OGMF	42860		7,1%
22	Onderwijsstg. College Hageveld	78157	0,5%	3,2%
23	Onderwijsstichting De Kempen	29187	3,0%	-1,3%



## VO excl. Samenwerkingsverbanden (VO\_EXCL)

Rentabiliteit				
Nr	Naam	BG nr	2022	2023
24	Onderwijsstichting Esprit	40586	7,5%	1,2%
25	Onderwijsstichting St. Michaë	78001	0,0%	0,4%
26	Onderw.stg. Zelfst. Gymnasia	13556	-1,8%	-0,6%
27	Ons Middelbaar Onderwijs	41211	4,1%	2,2%
28	Openb. Sticht. Ir. Lely Lyceum	41063	1,7%	-2,6%
29	OSG de Hogeberg	42771	5,2%	1,4%
30	Pontis Onderwijsgroep	73841	-0,4%	1,3%
31	Samenw.stg. Voortg. Ond. Venlo	40842	7,2%	-0,8%
32	Sancta Maria Stichting	74050	3,6%	-10,0%
33	SARO	41071	10,0%	2,6%
34	Schoolbest L&E Nrd Groningen	13683	3,2%	
35	SCO Delft e.o.	83228	0,0%	0,6%
36	SCOL	57266	0,2%	2,1%
37	SILFO	41840	2,7%	-1,8%
38	S I O	42752	-4,0%	-7,9%
39	SOVOP	41830	5,9%	4,4%
40	SOVOR	41587	-1,3%	4,3%
41	SOVOV	42817	-1,6%	2,7%
42	St. Augustinus Stichting	70396	-5,1%	0,9%
43	St. Christ. VMBO Harderwijk eo	41158	16,3%	7,0%
44	St. Chr. Onderwijs Groningen	40570	-3,2%	-6,5%
45	Stg. Agnieten College/De Boog	41430	3,8%	2,0%
46	Stg. Alberdingk Thijm Scholen	40676	5,1%	3,2%
47	Stg. Alg. Bijz. Voortg. Ond.	40232	0,0%	-0,6%
48	St. Gallëi, O.V.O. Voorne-Putte	41594	8,8%	3,8%
49	Stg. Andreas Coll. CVO Katwijk	40700	3,5%	2,1%
50	Stg. Christ. Prakt. onderwijs	29850	3,4%	7,7%
51	Stg. Christ. Voortg. Onderwijs	31028	1,6%	-3,9%
52	Stg. Chr. Spec. Vgz. Onderwijs	31157	3,9%	1,4%
53	Stg. Chr. Vgz. Onderw. Zo-Utr.	40132	0,7%	-1,6%
54	Stg. Chr. Voortgezet Onderwijs	40209	-0,7%	2,5%
55	Stg. Chr. Voortgezet Onderwijs	40922	3,0%	2,6%
56	Stg. Chr. Voortgez. Onderwijs	80328	-5,6%	-4,1%
57	Stg. Chr. Vrtgez. Ond. Alkmaar	76415	5,9%	1,1%
58	Stg. Chr. Vrtg. Ond. Culemborg	40716	2,0%	-2,0%
59	Stg. C.V.O. Alblasterwaard Wst	30783	0,2%	-0,3%
60	Stg. CVO Heerenveen en Joure	40336	-1,3%	
61	Stg. CVO Veenendaal en omgev.	69994	1,9%	1,5%
62	Stg. C. V. O. Vincent van Gogh	46594	-5,6%	-3,5%
63	Stg. dr. Aletta Jacobs College	42534	2,8%	2,5%
64	Stg. Dunamare Onderwijsgroep	41664	3,7%	3,7%
65	Stg. E'hovens Chr. Vg Onderw.	31226	9,5%	7,9%
66	Stg. Erasmus Centraal Bureau	40956	9,3%	1,9%
67	Stg Gem Gymnasium Hilversum	13749	-4,0%	-6,5%
68	Stg. Ger. Voortg. Onderw. O-NL	43837	0,4%	1,3%
69	Stg. Gooise Scholen Federatie	40696	-1,5%	3,6%



## VO excl. Samenwerkingsverbanden (VO\_EXCL)

Rentabiliteit				
Nr	Naam	BG nr	2022	2023
70	Stg H3O	30582	-0,1%	-2,6%
71	Stg. Het Stedel. Lyc. Enschede	41804	0,4%	0,0%
72	Stg. interconf. prakt.onderw.	78132	3,1%	-1,5%
73	Stg. Interconf. V.O. G. Mendel	85425	4,4%	7,3%
74	Stg IVOR	42696	10,6%	1,2%
75	Stg. Johan de Witt-gymnasium	41513	0,7%	0,9%
76	Stg. Joodse Kindergem. Cheider	78457	6,7%	6,0%
77	Stg. Kathol. Onderw. Volendam	72853	-1,9%	-1,8%
78	Stg. Kath. Ond. Sint-Liduina	23155	1,3%	4,9%
79	Stg. Kath. Pr.onderw. A'foort	45697	-1,2%	
80	Stg. Kath. Scholengem.schap EL	26093	-0,6%	0,5%
81	Stg. Kath. VO Dongemondgebied	40143	1,9%	2,9%
82	Stg. Kath. Voortg. Ond. R'dam	42507	-2,8%	1,5%
83	Stg. KSG voor VO Best-Oirschot	41054	-4,7%	-1,3%
84	Stg. Lyceum Sancta Maria	73646	2,2%	5,7%
85	Stg. Minkema Ond. Woerd. e.o.	13360	2,4%	3,2%
86	Stg. Nuborgh College	42575	3,0%	2,5%
87	Stg. OCVO N-M-Drenthe	13273	-2,8%	-0,4%
88	Stg. Onderwijsgroep Amersfoort	41208	6,4%	3,6%
89	Stg Onderwijsgrp Oost-Brabant	40856	3,1%	1,8%
90	Stg. Onderwijs Midden-Limburg	41203	3,5%	-2,3%
91	Stg Opb Ondw Groningen	42510	1,3%	0,8%
92	Stg Openbaar VO NHN	13652	-1,9%	-1,0%
93	Stg. Openb. V.O. Fryslân-Noor	13603	5,8%	9,3%
94	Stg. Openb. V.O. Hoogeveen	13737	7,4%	7,5%
95	Stg. Openb. Voortgezet Onderw.	42529	9,5%	10,7%
96	Stg. Openb. Voortgez. Onderw.	41623	-3,2%	0,6%
97	Stg. Openb. Voortgez. Onderw.	41867	5,2%	-0,3%
98	Stg. Openb. Voortg. Ond. Ede	42549	-3,4%	-1,0%
99	Stg. Opn Sch.gemeensch. Bijlm.	42595	1,4%	-1,0%
100	Stg. Op. Onderwijs Dordrecht	41397	10,3%	11,2%
101	Stg. OSG Singell. v. ovo SOTA	13586	8,8%	3,9%
102	Stg. OVO C.,H. eo/De Nwe Veste	41737	10,7%	10,6%
103	Stg. O.V.O. Ooststellingwerf	41490	1,0%	
104	Stg. OVO W. de Zwijger College	41738	5,6%	
105	Stg OZHW voor PO & VO	42709	1,4%	-2,3%
106	Stg. PCC Kath. Scholengem.	71436	4,4%	4,5%
107	Stg. Praktijkonderwijs De Brug	41622	8,5%	2,6%
108	Stg. Prakt.onderw. Den Bosch	41313	9,4%	7,3%
109	Stg. Prakt.onderw. Emmen e.o.	41529	3,8%	4,2%
110	Stg. Prakt.onderw. Leiden e.o.	41163	8,7%	1,4%
111	Stg. Prakt.onderw. Roermond eo	40619	14,6%	4,6%
112	Stg. Prakt.ond. Reg. Nijmeg.	41164	-6,3%	-1,7%
113	Stg. Pr. Chr. VO De Meerwaarde	41585	-1,7%	-7,0%
114	Stg. Prot. Chr. VO Gem. B'veld	42356	1,4%	-2,3%
115	Stg. Prot. Chr. V.O. Gouda eo	40334	3,2%	11,4%



## VO excl. Samenwerkingsverbanden (VO\_EXCL)

Rentabiliteit				
Nr	Naam	BG nr	2022	2023
116	Stg. Prot. Chr. V.O. Nijverdal	40596	0,3%	0,9%
117	Stg. Prot. Chr. Voortgez. Ond.	40590	0,4%	-5,1%
118	Stg Reg SGM Enkhuizen	13278	-2,0%	-0,3%
119	Stg. R-K Voorb. Hoger&MO v. NR	78482	2,0%	-4,6%
120	Stg. RSG Slingerbos - Levant	13739	-6,0%	-1,7%
121	Stg. Samenw.school de Overlaat	58722	11,9%	
122	Stg Sch grp Willem van Oranje	40681	3,3%	3,0%
123	Stg Scholengroep LingeRijn	41440	0,1%	4,1%
124	Stg. Schol.gem.sch. Kenn. Lyc.	46632	0,4%	6,5%
125	Stg. S.G.S. Montessori Lyceum	47711	0,9%	7,2%
126	Stg. S.g. vr Vrijesch.onderw.	41202	-6,9%	1,6%
127	Stg tot Opr en Insth v Chr VO	42608	-2,4%	6,3%
128	Stg v Chr Pro N.O Fr.	42606	1,9%	-0,2%
129	Stg v Chr VO in het Gooi	20187	0,4%	0,9%
130	Stg. v. CVO Zuid-West Fryslân	40075	3,9%	5,2%
131	Stg Veluwe Onderwijsgroep	42818	3,6%	1,1%
132	Stg. Vgz. Montessori Onderwijs	40375	1,5%	-3,4%
133	Stg. Vgz. Onderw. Haaglanden	41360	7,4%	4,4%
134	Stg v Interconf VO	49778	-0,7%	1,0%
135	Stg. V.O. Interconf. Grondslag	40003	4,9%	5,6%
136	Stg. voor Chr. V.O. W.-Brabant	33372	-0,7%	7,1%
137	Stg. voor CVO op Ref. grondsl.	42556	7,3%	2,5%
138	Stg. voor C.V.O. op Walcheren	40304	-1,0%	-0,2%
139	Stg. Voortg. Ond. Bilthoven	40505	-1,0%	-1,8%
140	Stg. Voortg. Onderw. Lelystad	41659	-3,1%	-2,4%
141	Stg. Voortg. Ond. Noordwijk	41389	1,5%	-0,9%
142	Stg. Voortg. Ond. op Walcheren	13555	1,5%	-1,9%
143	Stg v Opb VO Wageningen	13693	6,9%	5,1%
144	Stg. V.O. Prot. Chr. grondslag	42544	-9,5%	0,4%
145	Stg. VO van Amsterdam	41854	8,6%	2,6%
146	Stg. v. OVO in G'chem en Regio	41386	6,8%	4,0%
147	Stg. v. Praktijkonderw. Dordr.	41466	-1,1%	-1,1%
148	Stg. Vrijescholen ZW Nederland	95785	0,8%	-1,2%
149	Stg v VVNH	41219	-2,3%	0,3%
150	Stg. Werkpl. Kindergemeenschap	76740	-1,0%	-0,4%
151	Stg. W v Oranje Onderwijsgroep	59282	-1,7%	-0,6%
152	Sticht. 'Het Baarnsch Lyceum'	76688	-1,1%	-0,6%
153	Sticht. 'Het Rijnlands Lyceum'	46879	1,7%	2,6%
154	Stichting Achterhoek VO	42571	2,5%	0,1%
155	Stichting Atlas College	41883	1,4%	0,8%
156	Stichting Aurelia	41889	0,0%	-0,4%
157	Stichting Berechja College	40320	2,1%	-1,3%
158	Stichting Calvin College	41815	11,7%	5,9%
159	Stichting Cambium College ovo	41864	-4,6%	0,5%
160	Stichting Carmelcollege	35647	0,4%	-0,5%
161	Stichting Ceder Groep	41217	-0,2%	-1,3%



## VO excl. Samenwerkingsverbanden (VO\_EXCL)

Rentabiliteit				
Nr	Naam	BG nr	2022	2023
162	Stichting CSG Het Streek	40608	6,9%	2,1%
163	Stichting C.V.O. Zeeland	41403	-6,0%	-7,5%
164	Stichting DaCapo	40995	1,4%	
165	Stichting Dorenweerd College	40125	0,8%	
166	Stichting Driestar-Wartburg	40784	3,4%	2,9%
167	Stichting Erasmus College	37052	-3,3%	-3,3%
168	Stichting Fierder Onderwijs	31231	0,6%	2,7%
169	Stichting Fioretti Teylingen	53990	-1,1%	-1,8%
170	Stichting Het Hogeland College	42880		1,2%
171	Stichting 'Het Rhedens'	40930	8,1%	6,4%
172	Stichting Hondsrug College	41509	3,9%	0,6%
173	Stichting Ichthus College	41429	0,1%	-0,9%
174	Stichting Isendoorn	40641	4,1%	6,3%
175	Stichting Keizer Karel	71553	-8,9%	0,7%
176	Stichting Lucas Onderwijs	20281	4,7%	-1,6%
177	Stichting LVO	41391	7,9%	4,1%
178	Stichting Markland College	75311	4,4%	2,7%
179	Stichting Marnix College	79314	0,4%	0,2%
180	Stichting Monseigneur Frencken	43239	-5,7%	2,6%
181	Stichting O.R.S. Lek en Linge	13709	-2,1%	-2,2%
182	Stichting OSG Hengelo	41824	-1,2%	-3,5%
183	Stichting O.S.G. Sevenwolden	41750	0,3%	
184	Stichting OSVS	41568	9,9%	0,8%
185	Stichting OVOZ	41581	0,6%	-0,3%
186	Stichting Persoonlijk VO	42718	1,9%	-2,9%
187	Stichting Portuur	40310	1,7%	5,3%
188	Stichting Quadraam	13554	2,0%	2,0%
189	Stichting Roelof van Echten	41271	2,6%	0,7%
190	Stichting rsg de Borgen	41143	-2,4%	4,4%
191	Stichting RSG Magister Alvinus	41442	5,5%	0,3%
192	Stichting RSG 't Rijks'	41555	3,3%	5,2%
193	Stichting S. Adelbert College	77741	-0,7%	1,9%
194	Stichting Scholen aan Zee	40931	3,9%	1,9%
195	Stichting Scholengroep Pontes	41161	2,1%	3,6%
196	Stichting Scholengroep Spinoza	41298	3,4%	-0,4%
197	Stichting Scholengroep Trivium	40365	0,8%	2,2%
198	Stichting SCOPE	40530	6,9%	4,2%
199	Stichting Simant	41295	-0,7%	2,6%
200	Stichting St.- Jozef M.A.V.O.	48648	0,5%	-2,5%
201	Stichting Tabor College	74374	3,3%	6,7%
202	Stichting Trevianum	40996	3,3%	-0,4%
203	Stichting VariO-Onderwijsgroep	41195	5,9%	0,8%
204	Stichting Vechtdal College	40722	1,4%	-0,5%
205	Stichting VO Amstelveen	49558	9,9%	
206	Stichting V.O. Amsterdam-Zuid	40776	3,8%	4,6%
207	Stichting @voCampus	41285	3,1%	2,3%



## VO excl. Samenwerkingsverbanden (VO\_EXCL)

Rentabiliteit				
Nr	Naam	BG nr	2022	2023
208	Stichting V.O. De Vechtstreek	41897	1,8%	0,6%
209	Stichting Volant	40683	-1,5%	4,8%
210	Stichting VO Regio Meierijstad	30101	-2,2%	-1,7%
211	Stichting Waerdenborch	13365	2,4%	2,4%
212	Stichting Winkler Prins	13563	2,5%	3,4%
213	Stichting ZAAM	42621	3,3%	-2,0%
214	Sticht. Krimpenerwaard College	42555	-2,6%	-7,8%
215	Sticht. Montessori Scholengem.	26157	4,8%	-1,0%
216	Sticht. Openb. V.g. O.w. Tiel	41152	11,6%	-0,2%
217	Sticht. Openb. V.O. Utrecht eo	41475	11,7%	7,6%
218	Sticht. Purmerendse Scholengr.	40857	2,9%	0,3%
219	Sticht. Spinoza Lyc. Amsterdam	41556	-0,5%	-2,7%
220	Sticht. Stedel. Gymn. Leiden	42505	-6,0%	-10,2%
221	Sticht. S.w.s. A.B.V.O. IJburg	41608	-3,6%	2,5%
222	St. Joodse Schol.gem.schap JBO	21464	1,1%	2,7%
223	St. Kth. Voortg. Ond. De Breul	29278	-4,5%	1,6%
224	St. Onderwijs Parkstad Limburg	99048	5,4%	1,6%
225	St. Openb. Onderw. Zwolle Reg.	42623	1,3%	-0,3%
226	St. Openb. Vg. Ond. Vlagwedde	42508	12,6%	2,6%
227	St. Openb. Voortg. Ond. A'veen	42530	-2,4%	0,3%
228	St. Open Oec. Sch. V.O. Houten	40060	3,3%	
229	STOVOG	41525	5,3%	1,2%
230	StOVOS	42618	2,8%	7,9%
231	St. Prot. Chr. Voortg. Onderw.	41297	-0,2%	
232	St. Scala Coll.&Coenecoop Coll.	41537	4,6%	2,6%
233	St. Sch.gr. L. Da Vinci Leiden	42506	10,1%	2,1%
234	St.Sterk Regionaal Onderwijs	40588	-0,7%	2,4%
235	St VO Eemsdelta	42590	3,0%	-0,6%
236	St. Voortgez. Ond. Baarn/Soest	40357	0,7%	1,0%
237	St. Voortg. Ond. Kennemerland	41009	-0,2%	-2,8%
238	St. v. Pr. Chr. O.w. Almelo eo	40348	5,6%	3,8%
239	S.V.O. Meppel e.o.	41636	1,7%	2,8%
240	V.C.V.O. in de Hoeksche Waard	40356	-1,8%	-1,8%
241	Ver. Chr. Gymn. Sorghvliet	33944	0,2%	-8,4%
242	Ver. Chr. Voortgezet Onderwijs	49701	2,6%	1,0%
243	Verenig. CVO te Harderwijk eo	36921	2,7%	7,7%
244	Vereniging C.V.O. te R'dam eo	20151	4,6%	5,4%
245	Veren. voor Christ. VO in NWF	41347	-1,5%	0,1%
246	Ver. Geref. Vgz. Onderw. M-Nl.	40323	4,5%	3,0%
247	Ver H Vryz Chr Lyceum	79496	0,9%	0,9%
248	Ver. Stg./Inst.houd. Chr. Sch.	42681	-1,0%	-1,7%
249	Ver. V.O. Reformat. Grondslag	84021	2,7%	8,1%
250	Ver. v. Pr.-Chr. VO Sleeuwijk	91092	-4,0%	-3,0%
251	VO Zeeuws-Vlaanderen	42770	6,4%	3,9%
252	Willem Lodewijk Gymnasium	31240	2,7%	-1,2%



## VO Samenwerkingsverbanden (VOSWV)

### Balans

\* EUR miljoen

	2019		2020		2021		2022		2023	
<b>Vaste Activa</b>										
Immateriële vaste activa	0,1	0,0%	0,3	0,1%	0,2	0,1%	0,2	0,1%	0,1	0,1%
Materiële vaste activa	6,5	3,5%	6,5	3,6%	6,4	3,9%	6,1	3,5%	6,5	3,9%
Financiële vaste activa	0,9	0,5%	0,6	0,4%	0,4	0,3%	0,3	0,2%	0,2	0,1%
<b>Totaal van vaste activa</b>	<b>7,5</b>	<b>4,0%</b>	<b>7,4</b>	<b>4,1%</b>	<b>7,0</b>	<b>4,3%</b>	<b>6,6</b>	<b>3,8%</b>	<b>6,8</b>	<b>4,1%</b>
Voorraden	0,0	0,0%	0,0	0,0%					0,0	0,0%
Vorderingen	15,7	8,4%	17,6	9,7%	16,0	9,8%	20,0	11,5%	26,7	16,0%
Effecten	0,0	0,0%	0,0	0,0%			0,0	0,0%	0,0	0,0%
Liquide middelen	164,2	87,6%	156,3	86,2%	139,4	85,8%	147,5	84,7%	133,1	79,9%
<b>Totaal van vlottende activa</b>	<b>179,8</b>	<b>96,0%</b>	<b>173,9</b>	<b>95,9%</b>	<b>155,4</b>	<b>95,7%</b>	<b>167,5</b>	<b>96,2%</b>	<b>159,9</b>	<b>95,9%</b>
<b>Totaal van activa</b>	<b>187,3</b>	<b>100,0%</b>	<b>181,3</b>	<b>100,0%</b>	<b>162,5</b>	<b>100,0%</b>	<b>174,1</b>	<b>100,0%</b>	<b>166,6</b>	<b>100,0%</b>
<b>Passiva</b>										
<b>Eigen vermogen</b>	<b>144,0</b>	<b>76,9%</b>	<b>133,5</b>	<b>73,6%</b>	<b>118,6</b>	<b>73,0%</b>	<b>96,5</b>	<b>55,4%</b>	<b>71,5</b>	<b>42,9%</b>
Aandeel in het groepsvermogen dat niet aan de rechtspersoon toekomt	0,0	0,0%	0,0	0,0%						
Voorzieningen	2,9	1,6%	3,4	1,9%	4,2	2,6%	6,2	3,6%	7,3	4,4%
Langlopende schulden	0,0	0,0%	0,0	0,0%	0,1	0,0%	0,0	0,0%	0,0	0,0%
Kortlopende schulden	40,4	21,5%	44,5	24,5%	39,5	24,3%	71,4	41,0%	87,9	52,7%
<b>Totaal van passiva</b>	<b>187,3</b>	<b>100,0%</b>	<b>181,3</b>	<b>100,0%</b>	<b>162,5</b>	<b>100,0%</b>	<b>174,1</b>	<b>100,0%</b>	<b>166,6</b>	<b>100,0%</b>





## VO Samenwerkingsverbanden (VOSWV)

### Baten en Lasten

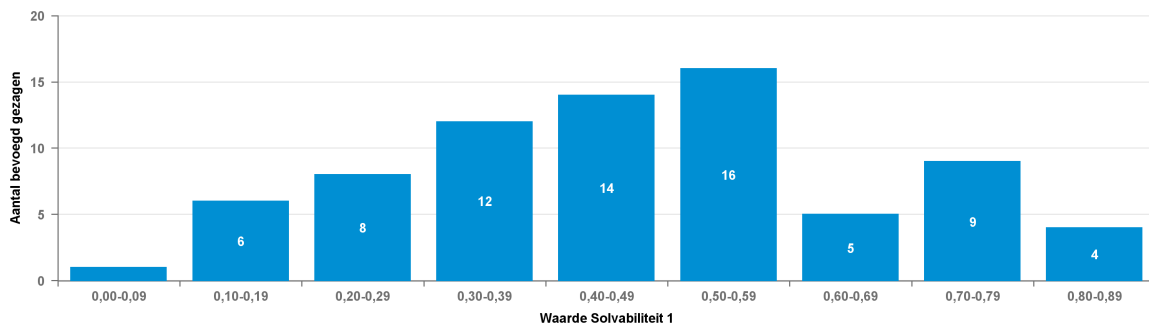
\* EUR miljoen

Baten	2019		2020		2021		2022		2023	
Rijksbijdragen	1311,8	97,6%	1350,1	97,9%	1378,8	98,0%	1492,9	97,9%	1554,8	98,0%
Overige overheidsbijdragen en-subsidies	9,9	0,7%	10,1	0,7%	9,8	0,7%	11,7	0,8%	11,5	0,7%
College-, cursus-, les- en examengelden			0,0	0,0%			0,0	0,0%		
Baten werk in opdracht van derden	1,5	0,1%	1,3	0,1%			0,0	0,0%		
Overige baten	20,7	1,5%	17,9	1,3%	18,4	1,3%	20,0	1,3%	20,5	1,3%
<b>Totaal van baten</b>	<b>1343,9</b>	<b>100,0%</b>	<b>1379,5</b>	<b>100,0%</b>	<b>1407,0</b>	<b>100,0%</b>	<b>1524,6</b>	<b>100,0%</b>	<b>1586,7</b>	<b>100,0%</b>
Lasten	2019		2020		2021		2022		2023	
Personeelslasten	89,7	6,7%	92,4	6,6%	94,9	6,8%	100,1	6,5%	109,0	6,8%
Afschrijvingen op immateriële en materiële vaste activa	1,2	0,1%	1,3	0,1%	1,4	0,1%	1,4	0,1%	1,4	0,1%
Huisvestingslasten	5,1	0,4%	5,1	0,4%	4,8	0,3%	5,7	0,4%	6,2	0,4%
Overige lasten	45,6	3,4%	48,5	3,5%	52,3	3,7%	59,6	3,9%	61,5	3,8%
Doorbetalingen aan schoolbesturen	1200,3	89,5%	1242,4	89,4%	1243,1	89,0%	1379,9	89,2%	1436,0	89,0%
Verstreckte subsidies										
<b>Totaal van lasten</b>	<b>1341,8</b>	<b>100,0%</b>	<b>1389,7</b>	<b>100,0%</b>	<b>1396,6</b>	<b>100,0%</b>	<b>1546,8</b>	<b>100,0%</b>	<b>1614,0</b>	<b>100,0%</b>
<b>Totaal van saldo baten en lasten</b>	<b>2,1</b>		<b>-10,2</b>		<b>10,4</b>		<b>-22,2</b>		<b>-27,3</b>	
Gerealiseerde herwaardering							0,0			
Financiële baten en lasten					-0,4					
Financiële baten	0,0		0,0		0,0		0,3		2,7	
Financiële lasten	0,0		0,2		0,4		0,2		0,1	
<b>Totaal van resultaat voor belastingen</b>	<b>2,1</b>		<b>-10,5</b>		<b>10,0</b>		<b>-22,1</b>		<b>-24,6</b>	
Belastingen			0,0		0,0					
Resultaat uit deelnemingen			0,0				0,0		0,0	
<b>Totaal van resultaat na belastingen</b>	<b>2,1</b>		<b>-10,5</b>		<b>10,0</b>		<b>-22,1</b>		<b>-24,7</b>	
Aandeel in het geconsolideerde resultaat dat niet aan de rechtspersoon toekomt			0,0							
<b>Nettoresultaat na belastingen</b>	<b>2,1</b>		<b>-10,5</b>		<b>10,0</b>		<b>-22,1</b>		<b>-24,7</b>	

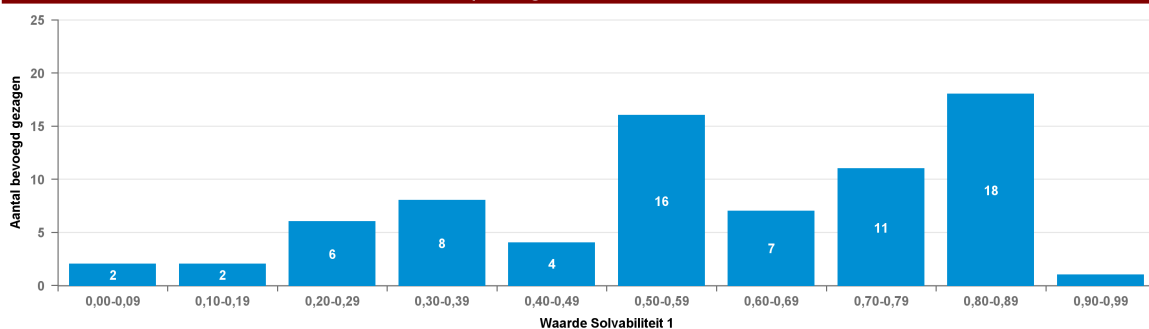


## VO Samenwerkingsverbanden (VOSWV)

### Spreiding: Solvabiliteit | 2023



### Spreiding: Solvabiliteit | 2022



### Solvabiliteit I

Nr	Naam	BG nr	2022	2023
1	Ver. Samenw.verb. V.(S) O. MHR	21436	0,84	0,87
2	Stichting SWV VO Westland	21437	0,88	0,8
3	Stg SWV VO Kop v Noord Holland	21674	0,86	0,82
4	Sticht. SWV VO Gelderse Vallei	42643	0,87	0,79
5	SWV V(S)O Duin-en Bollenstreek	21662	0,88	0,75
6	Stg. SWV VO Hoeksche Waard	22151	0,88	0,72
7	Stg. Samenw. VO De Langstr.30	21611	0,74	0,78
8	St SWV VO Weert Nederw Cranend	21670	0,78	0,73
9	Stichting SWV VO Delflanden	42644	0,79	0,69
10	Ver. SWV PVO Dordr.	21706	0,74	0,74
11	Stg Leerlingzorg VO Almere	21654	0,8	0,67
12	S.w.v. P.O. V(S)O 20.02 G.O.	21615	0,62	0,84
13	Samenw.verb. VO Groningen	21669	0,7	0,75
14	St. Samenw.verb. Slinge-Berkel	21684	0,86	0,57
15	Bestuur Stg SWV V(S)O Eemland	42516	0,85	0,58
16	Stg. Samenw.verb. Rivierenland	00819	0,9	0,51
17	Stg SWV VO Regio Utrecht West	21618	0,7	0,71
18	SWV V(S)O Zuid-Kennemerland	42646	0,86	0,52
19	Stg SWV VO 30-06	21658	0,88	0,48
20	Stg SWV VO Lelystad	21650	0,86	0,49
21	Stg SWV VO de Meerij	21448	0,82	0,52
22	Ver. S.w.v. VO N. Drechtsteden	21576	0,67	0,64
23	SWV VO Doetinchem e.o.	21623	0,75	0,57



## VO Samenwerkingsverbanden (VOSWV)

Solvabiliteit I				
Nr	Naam	BG nr	2022	2023
24	Sam.werk.verb. vo N-Kennemerl.	41326	0,84	0,43
25	bestuur SWV VO ZO Utrecht	21644	0,57	0,7
26	St. S.w.v. de Brabantse Wal VO	21652	0,77	0,49
27	RSV Breda e.o.	21604	0,85	0,4
28	Stg SWV VO Zaanstreek	21693	0,67	0,57
29	SWV VO Roosendaal e.o.	21691	0,57	0,64
30	SWV VO M.-Kennemerland 27-04	21702	0,79	0,41
31	St. Reg. Swv. Pass. VO. Z'meer	42522	0,76	0,43
32	St. SWV Passend Ond. VO/VSO	21701	0,81	0,36
33	Stg Reg SWV v PVO Eindh./Klnd	21640	0,65	0,52
34	Stg. SWV PO VO Tilburg e.o.	21692	0,59	0,57
35	St. Pass. Onderw. V(S)O 25.06.	21445	0,81	0,32
36	Sticht. S.w.v. Pass. V.O. G-O	21442	0,82	0,3
37	RefSVO	42663	0,59	0,51
38	Stichting SWV VO Waterland	21597	0,58	0,5
39	Stg Leerlingenzorg NW-Veluwe	41369	0,74	0,34
40	Qinas, ver. s.w. s.b. Het Gooi	21643	0,61	0,46
41	Stichting VO2305	21639	0,5	0,54
42	Stg VO SWV Amstellnd en Meerln	21622	0,55	0,47
43	Best Stg SWV VO Nwe Waterweg N	21456	0,51	0,51
44	Bestuur SWV VO 3101	21593	0,31	0,67
45	Stg SWV PO VO Parkstad eo 3106	21617	0,6	0,37
46	Samenw.verb. V.O. W-Friesland	21444	0,5	0,47
47	Stichting Passend VO Walcheren	41323	0,54	0,42
48	St. SWV V(S)O 2507 Nijmegen	41489	0,54	0,41
49	College v Bestuur SWV Koers VO	41449	0,44	0,5
50	SWV VO Voorne-Putten-Rozenburg	21574	0,55	0,38
51	Stichting Munio	21663	0,53	0,38
52	Stichting SWV VO Twente Oost	21616	0,41	0,47
53	Stichting SWV-VO 22.03	21661	0,33	0,53
54	SWV Fryslan-Noard	21667	0,66	0,2
55	Stg SWV VO Deventer	21683	0,54	0,31
56	Sticht. s.w.v. p.o. VO-VSO H-F	21434	0,58	0,27
57	St. SWV VO Zuid-Utrecht	41786	0,35	0,46
58	Stg. Samenwerk.verb. Zo-Fr. VO	21624	0,48	0,29
59	St. SWV Regio Almelo VO/VSO	21601	0,58	0,14
60	Stg Reg SWV PVO Den Haag e.o.	15765	0,48	0,21
61	Coöp SWV PVO Oost.schelderegio	21690	0,32	0,35
62	St. SPO VO W.Mijnstrk VO-31-04	21613	0,15	0,51
63	SWV VO Amsterdam-Diemen	21636	0,32	0,3
64	Stg. Reg. Swv NO Ov. (VO2307)	41885	0,33	0,28
65	Samenwerkingsverband Fultura	21676	0,24	0,31
66	Stg. Samenwerkingsverband	21621	0,36	0,19
67	Ver. SWV VO-22-02 ZO Drenthe	21678	0,22	0,29
68	Stg SWV VO regio Leiden	41272	0,2	0,31
69	Vereniging SWV Regio Zutphen	21453	0,26	0,22



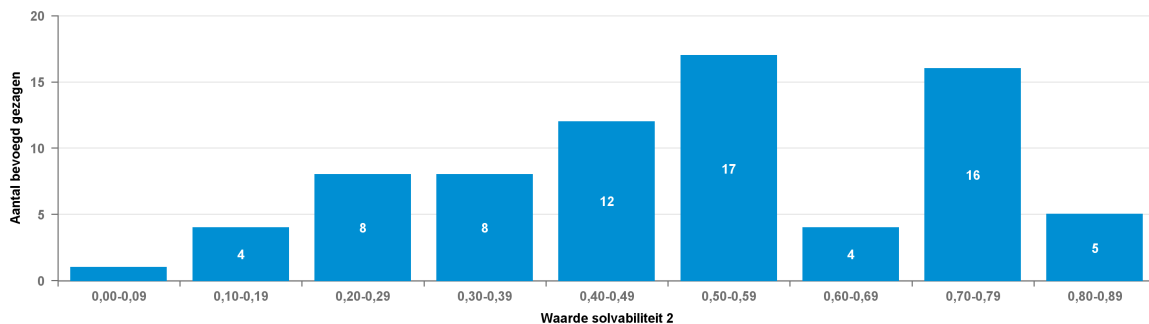
### VO Samenwerkingsverbanden (VOSWV)

Solvabiliteit I				
Nr	Naam	BG nr	2022	2023
70	St. SWV P O VO Maastricht e.o.	21619	0,23	0,26
71	St. S.v. Utrecht/St. Vecht VO	21433	0,3	0,18
72	Stichting Aandacht+	21443	0,21	0,18
73	Stichting S.w.v. P.O. VO B-V	21635	0,13	0,15
74	Stichting SWV 2505	21653	0	0,13
75	Stg SWV VO Zeeuws-Vlaanderen	21656	0	0

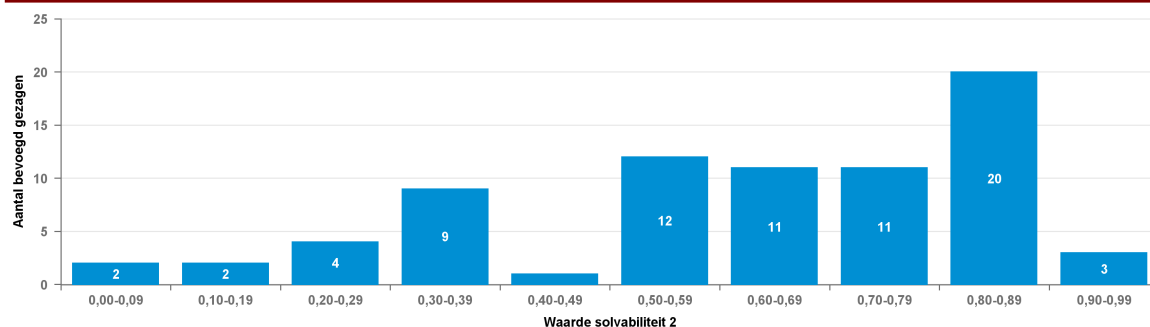


## VO Samenwerkingsverbanden (VOSWV)

Spreiding: Solvabiliteit II 2023



Spreiding: Solvabiliteit II 2022



### Solvabiliteit II

Nr	Naam	BG nr	2022	2023
1	Stichting SWV VO Westland	21437	0,89	0,83
2	Ver. Samenw.verb. V.(S) O. MHR	21436	0,84	0,87
3	Stg SWV VO Kop v Noord Holland	21674	0,86	0,84
4	SWV VO Roosendaal e.o.	21691	0,88	0,78
5	Sticht. SWV VO Gelderse Vallei	42643	0,87	0,79
6	SWV V(S)O Duin-en Bollenstreek	21662	0,88	0,75
7	Stg SWV VO de Meierij	21448	0,88	0,72
8	Stg. SWV VO Hoeksche Waard	22151	0,88	0,72
9	Stg Leerlingzorg VO Almere	21654	0,83	0,73
10	Stichting SWV VO Delfland	42644	0,81	0,72
11	Stg. Samenw. VO De Langstr.30	21611	0,74	0,78
12	St SWV VO Weert Nederw Cranend	21670	0,78	0,73
13	Ver. S.w.v. VO N. Drechtsteden	21576	0,77	0,73
14	Ver. SWV PVO Dordr.	21706	0,74	0,74
15	Samenwerkingsverband Fultura	21676	0,64	0,84
16	Stg SWV VO Zaanstreek	21693	0,75	0,72
17	Samenw.verb. VO Groningen	21669	0,71	0,76
18	S.w.v. P.O. V(S)O 20.02 G.O.	21615	0,62	0,84
19	Stg Leerlingenzorg NW-Veluwe	41369	0,74	0,72
20	SWV V(S)O Zuid-Kennemerland	42646	0,9	0,54
21	Bestuur Stg SWV V(S)O Eemland	42516	0,85	0,59
22	bestuur SWV VO ZO Utrecht	21644	0,74	0,7



## VO Samenwerkingsverbanden (VOSWV)

Solvabiliteit II				
Nr	Naam	BG nr	2022	2023
23	St. Samenw.verb. Slinge-Berkel	21684	0,86	0,57
24	Stg. Samenw.verb. Rivierenland	00819	0,9	0,52
25	Stg SWV VO 30-06	21658	0,9	0,52
26	Stg SWV VO Regio Utrecht West	21618	0,7	0,71
27	Sam.werk.verb. vo N-Kennemerl.	41326	0,88	0,48
28	Stg SWV VO Lelystad	21650	0,86	0,5
29	SWV VO M.-Kennemerland 27-04	21702	0,88	0,46
30	SWV VO Doetinchem e.o.	21623	0,75	0,57
31	College v Bestuur SWV Koers VO	41449	0,62	0,66
32	St. SWV V(S)O 2507 Nijmegen	41489	0,62	0,65
33	St. S.w.v. de Brabantse Wal VO	21652	0,77	0,49
34	RSV Breda e.o.	21604	0,85	0,4
35	St. Reg. Swv. Pass. VO. Z'meer	42522	0,8	0,45
36	Stg. SWV PO VO Tilburg e.o.	21692	0,59	0,65
37	Sticht. S.w.v. Pass. V.O. G-O	21442	0,84	0,34
38	SWV VO Voorne-Putten-Rozenburg	21574	0,65	0,53
39	Stichting SWV VO Waterland	21597	0,63	0,54
40	Stg Reg SWV v PVO Eindh./Klnd	21640	0,65	0,52
41	St. SWV Passend Ond. VO/VSO	21701	0,81	0,36
42	St. Pass. Onderw. V(S)O 25.06.	21445	0,81	0,32
43	RefSVO	42663	0,59	0,51
44	Qinas, ver. s.w. s.b. Het Gooi	21643	0,61	0,47
45	Stichting VO2305	21639	0,5	0,54
46	Stg VO SWV Amstellnd en Meerln	21622	0,56	0,48
47	Best Stg SWV VO Nwe Waterweg N	21456	0,51	0,51
48	Stichting Munio	21663	0,58	0,43
49	Stichting Passend VO Walcheren	41323	0,56	0,44
50	Samenw.verb. V.O. W-Friesland	21444	0,51	0,47
51	Bestuur SWV VO 3101	21593	0,31	0,67
52	Stg SWV PO VO Parkstad eo 3106	21617	0,6	0,37
53	St. SWV VO Zuid-Utrecht	41786	0,36	0,53
54	Stichting SWV VO Twente Oost	21616	0,41	0,47
55	SWV Fryslan-Noard	21667	0,66	0,22
56	Stichting SWV-VO 22.03	21661	0,33	0,53
57	Stg SWV VO Deventer	21683	0,54	0,31
58	Stg. Samenwerk.verb. Zo-Fr. VO	21624	0,5	0,35
59	Sticht. s.w.v. p.o. VO-VSO H-F	21434	0,58	0,27
60	Stg SWV VO regio Leiden	41272	0,27	0,58
61	St. SWV Regio Almelo VO/VSO	21601	0,62	0,16
62	Ver. SWV VO-22-02 ZO Drenthe	21678	0,33	0,44
63	Stg Reg SWV PVO Den Haag e.o.	15765	0,54	0,23
64	Coöp SWV PVO Oost.schelderegio	21690	0,33	0,35
65	St. SPO VO W.Mijnstrk VO-31-04	21613	0,15	0,51
66	Stg. Reg. Swv NO Ov. (VO2307)	41885	0,34	0,28
67	SWV VO Amsterdam-Diemen	21636	0,32	0,3
68	St. S.v. Utrecht/St. Vecht VO	21433	0,38	0,23



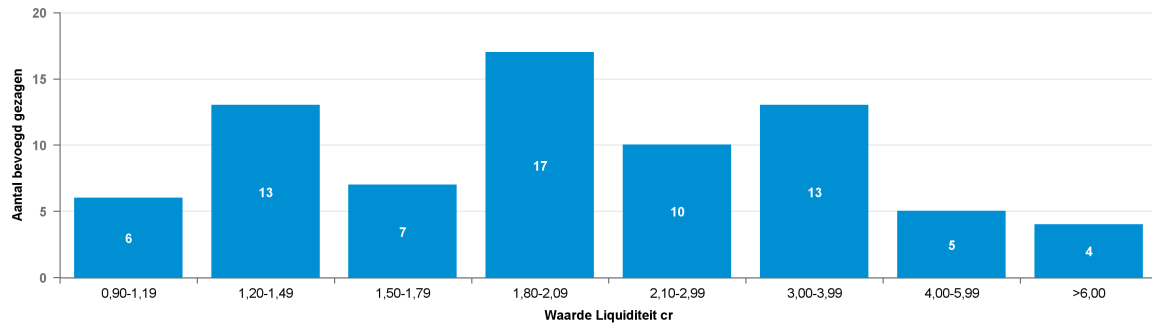
### VO Samenwerkingsverbanden (VOSWV)

Solvabiliteit II				
Nr	Naam	BG nr	2022	2023
69	Stg. Samenwerkingsverband	21621	0,36	0,19
70	Stichting Aandacht+	21443	0,27	0,24
71	Vereniging SWV Regio Zutphen	21453	0,26	0,22
72	St. SWV P O VO Maastricht e.o.	21619	0,23	0,26
73	Stichting S.w.v. P.O. VO B-V	21635	0,16	0,17
74	Stichting SWV 2505	21653	0	0,13
75	Stg SWV VO Zeeuws-Vlaanderen	21656	0	0

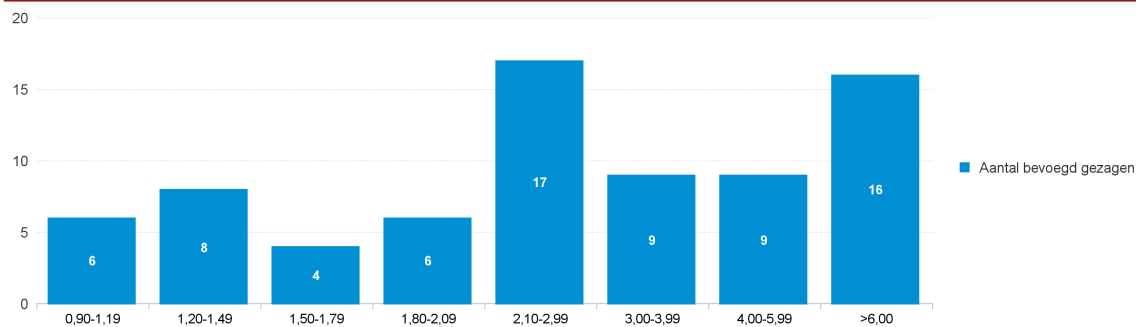


## VO Samenwerkingsverbanden (VOSWV)

Spreiding: Liquiditeit cr 2023



Spreiding: Liquiditeit cr 2022



Liquiditeit cr

Nr	Naam	BG nr	2022	2023
1	Stichting SWV VO Westland	21437	8,98	5,8
2	Ver. Samenw.verb. V.(S) O. MHR	21436	5,89	7,62
3	Stg SWV VO Kop v Noord Holland	21674	7,3	6,09
4	SWV VO Roosendaal e.o.	21691	8,66	4,57
5	Sticht. SWV VO Gelderse Vallei	42643	7,97	4,78
6	Stg. Samenw.verb. Rivierenland	00819	10,44	2,05
7	SWV V(S)O Zuid-Kennemerland	42646	10,22	2,17
8	Stg SWV VO 30-06	21658	10,29	2,05
9	SWV V(S)O Duin-en Bollenstreek	21662	8,02	3,98
10	Stg. SWV VO Hoeksche Waard	22151	8,05	3,57
11	Stg SWV VO de Meierij	21448	8,12	3,01
12	SWV VO M.-Kennemerland 27-04	21702	8,38	1,83
13	Sam.werk.verb. vo N-Kennemerl.	41326	8,11	1,86
14	St. Samenw.verb. Slinge-Berkei	21684	7,29	2,31
15	S.w.v. P.O. V(S)O 20.02 G.O.	21615	2,64	6,34
16	Bestuur Stg SWV V(S)O Eemland	42516	6,53	2,33
17	Stg SWV VO Lelystad	21650	6,91	1,93
18	Stg Leerlingzorg VO Almere	21654	5,58	3,25
19	Samenwerkingsverband Fultura	21676	2,66	6,04
20	RSV Breda e.o.	21604	6,79	1,65
21	Stg. Samenw. VO De Langstr.30	21611	3,89	4,55
22	St SWV VO Weert Nederw Cranend	21670	4,53	3,71
23	Stichting SWV VO Delflanden	42644	4,87	3,3





## VO Samenwerkingsverbanden (VOSWV)

Liquiditeit cr				
Nr	Naam	BG nr	2022	2023
24	Samenw.verb. VO Groningen	21669	3,42	4,15
25	Ver. SWV PVO Dordr.	21706	3,79	3,76
26	Sticht. S.w.v. Pass. V.O. G-O	21442	5,9	1,41
27	bestuur SWV VO ZO Utrecht	21644	3,77	3,29
28	Ver. S.w.v. VO N. Drechtsteden	21576	3,79	3,24
29	Stg Leerlingenzorg NW-Veluwe	41369	3,62	3,35
30	St. SWV Passend Ond. VO/VSO	21701	5,27	1,55
31	St. Reg. Swv. Pass. VO. Z'meer	42522	4,89	1,8
32	Stg SWV VO Regio Utrecht West	21618	3,26	3,41
33	Stg SWV VO Zaanstreek	21693	3,48	3,12
34	St. Pass. Onderw. V(S)O 25.06.	21445	5,05	1,42
35	St. S.w.v. de Brabantse Wal VO	21652	4,39	1,97
36	SWV VO Doetinchem e.o.	21623	3,93	2,33
37	College v Bestuur SWV Koers VO	41449	2,55	2,85
38	St. SWV V(S)O 2507 Nijmegen	41489	2,56	2,82
39	Stg Reg SWV v PVO Eindh./KInd	21640	2,83	2,07
40	Stichting SWV VO Waterland	21597	2,69	2,12
41	Stg. SWV PO VO Tilburg e.o.	21692	2,18	2,42
42	SWV VO Voorne-Putten-Rozenburg	21574	2,66	1,88
43	Bestuur SWV VO 3101	21593	1,45	3,02
44	RefSVO	42663	2,41	1,98
45	Qinas, ver. s.w. s.b. Het Gooi	21643	2,53	1,81
46	Stichting VO2305	21639	1,98	2,19
47	Stg VO SWV Amstellnd en Meerln	21622	2,24	1,9
48	Stg SWV PO VO Parkstad eo 3106	21617	2,51	1,57
49	SWV Fryslan-Noard	21667	2,81	1,27
50	Stichting Passend VO Walcheren	41323	2,22	1,79
51	Best Stg SWV VO Nwe Waterweg N	21456	2,04	1,96
52	Samenw.verb. V.O. W-Friesland	21444	1,96	1,84
53	Sticht. s.w.v. p.o. VO-VSO H-F	21434	2,34	1,35
54	St. SWV Regio Almelo VO/VSO	21601	2,52	1,17
55	Stg SWV VO Deventer	21683	2,2	1,45
56	Stichting SWV-VO 22.03	21661	1,5	2,13
57	Stichting Munio	21663	2,04	1,52
58	Stichting SWV VO Twente Oost	21616	1,69	1,88
59	St. SWV VO Zuid-Utrecht	41786	1,5	2,05
60	Stg. Samenwerk.verb. Zo-Fr. VO	21624	1,94	1,48
61	St. SPO VO W.Mijnstrk VO-31-04	21613	1,17	2,04
62	Stg Reg SWV PVO Den Haag e.o.	15765	2,06	1,15
63	Ver. SWV VO-22-02 ZO Drenthe	21678	1,44	1,68
64	Coöp SWV PVO Oost.schelderegio	21690	1,48	1,53
65	SWV VO Amsterdam-Diemen	21636	1,46	1,43
66	Stg. Reg. Swv NO Ov. (VO2307)	41885	1,47	1,38
67	Stg. Samenwerkingsverband	21621	1,56	1,23
68	Vereniging SWV Regio Zutphen	21453	1,36	1,29
69	St. SWV P O VO Maastricht e.o.	21619	1,29	1,34



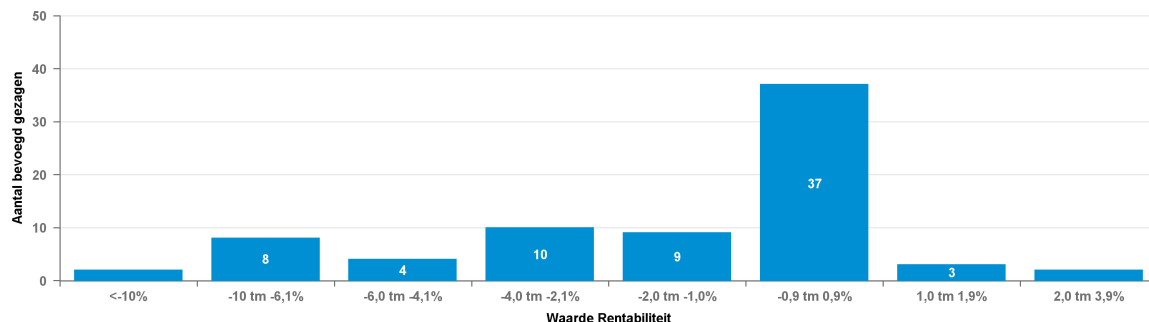
### VO Samenwerkingsverbanden (VOSWV)

Liquiditeit cr				
Nr	Naam	BG nr	2022	2023
70	Stichting Aandacht+	21443	1,33	1,28
71	Stg SWV VO regio Leiden	41272	1,18	1,41
72	Stichting S.w.v. P.O. VO B-V	21635	1,08	1,17
73	Stichting SWV 2505	21653	0,99	1,13
74	Stg SWV VO Zeeuws-Vlaanderen	21656	1	1
75	St. S.v. Utrecht/St. Vecht VO	21433	1,03	0,96

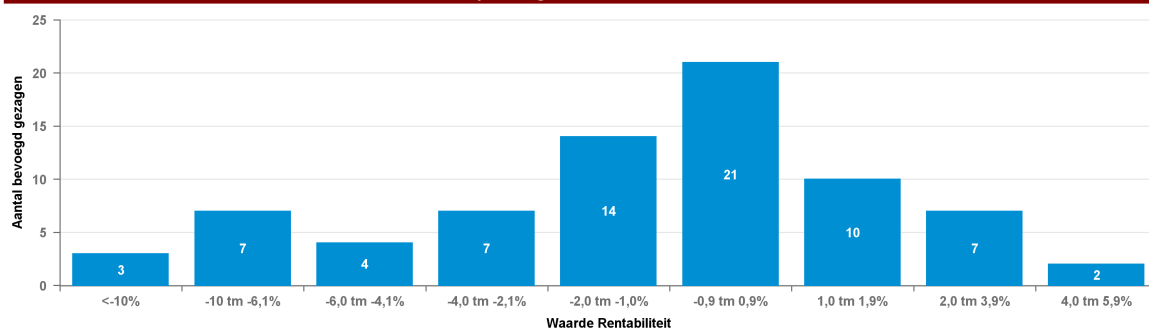


## VO Samenwerkingsverbanden (VOSWV)

Spreiding: Rentabiliteit 2023



Spreiding: Rentabiliteit 2022



Rentabiliteit				
Nr	Naam	BG nr	2022	2023
1	Best Stg SWV VO Nwe Waterweg N	21456	-0,2%	-0,3%
2	Bestuur Stg SWV V(S)O Eemland	42516	2,7%	-3,1%
3	Bestuur SWV VO 3101	21593	-3,6%	0,3%
4	bestuur SWV VO ZO Utrecht	21644	2,4%	1,4%
5	College v Bestuur SWV Koers VO	41449	-2,0%	0,2%
6	Coöp SWV PVO Oost.schelderegio	21690	-7,1%	0,2%
7	Qinas, ver. s.w. s.b. Het Gooi	21643	-1,3%	-1,9%
8	RefSVO	42663	-0,6%	0,4%
9	RSV Breda e.o.	21604	-0,7%	-3,4%
10	Samenwerkingsverband Futura	21676	-1,2%	0,1%
11	Samenw.verb. VO Groningen	21669	1,2%	-0,3%
12	Samenw.verb. V.O. W-Friesland	21444	-0,1%	0,3%
13	Sam.werk.verb. vo N-Kennemerl.	41326	-6,8%	-6,3%
14	Stg Leerlingenzorg NW-Veluwe	41369	-6,1%	-5,7%
15	Stg Leerlingenzorg VO Almere	21654	2,0%	-3,7%
16	Stg. Reg. Swv NO Ov. (VO2307)	41885	0,0%	0,0%
17	Stg Reg SWV PVO Den Haag e.o.	15765	-0,8%	-0,1%
18	Stg Reg SWV v PVO Eindh./KInd	21640	-4,2%	0,0%
19	Stg. Samenwerkingsverband	21621	-1,6%	-0,6%
20	Stg. Samenwerk.verb. Zo-Fr. VO	21624	1,1%	-2,2%
21	Stg. Samenw.verb. Rivierenland	00819	-6,4%	-6,2%
22	Stg. Samenw. VO De Langstr.30	21611	1,2%	0,3%
23	Stg SWV PO VO Parkstad eo 3106	21617	1,0%	-1,1%



## VO Samenwerkingsverbanden (VOSWV)

Rentabiliteit				
Nr	Naam	BG nr	2022	2023
24	Stg. SWV PO VO Tilburg e.o.	21692	-1,1%	-0,2%
25	Stg SWV VO 30-06	21658	2,6%	-8,4%
26	Stg SWV VO de Meerij	21448	-1,6%	-7,4%
27	Stg SWV VO Deventer	21683	-3,3%	-4,3%
28	Stg. SWV VO Hoeksche Waard	22151	1,8%	-7,3%
29	Stg SWV VO Kop v Noord Holland	21674	1,1%	-1,1%
30	Stg SWV VO Lelystad	21650	-0,8%	-2,1%
31	Stg SWV VO regio Leiden	41272	-1,7%	-3,1%
32	Stg SWV VO Regio Utrecht West	21618	4,1%	0,8%
33	Stg SWV VO Zaanstreek	21693	-1,9%	-2,4%
34	Stg SWV VO Zeeuws-Vlaanderen	21656	-2,0%	0,0%
35	Stg VO SWV Amstellnd en Meerln	21622	-1,4%	-4,2%
36	Stichting Aandacht+	21443	-1,2%	-0,1%
37	Stichting Munio	21663	-3,1%	-0,9%
38	Stichting Passend VO Walcheren	41323	5,6%	0,4%
39	Stichting SWV 2505	21653	0,0%	1,5%
40	Stichting S.w.v. P.O. VO B-V	21635	-4,4%	1,8%
41	Stichting SWV-VO 22.03	21661	0,5%	0,3%
42	Stichting SWV VO Delflanden	42644	1,7%	-3,4%
43	Stichting SWV VO Twente Oost	21616	-2,2%	0,9%
44	Stichting SWV VO Waterland	21597	1,9%	0,2%
45	Stichting SWV VO Westland	21437	2,5%	-3,0%
46	Stichting VO2305	21639	0,6%	0,4%
47	Sticht. S.w.v. Pass. V.O. G-O	21442	-4,6%	-10,3%
48	Sticht. s.w.v. p.o. VO-VSO H-F	21434	-14,4%	0,4%
49	Sticht. SWV VO Gelderse Vallei	42643	1,2%	-1,5%
50	St. Pass. Onderw. V(S)O 25.06.	21445	-0,8%	-2,9%
51	St. Reg. Swv. Pass. VO. Z'meer	42522	0,7%	-6,7%
52	St. Samenw.verb. Slinge-Berkel	21684	-2,8%	-7,5%
53	St. SPO VO W.Mijnstrk VO-31-04	21613	-15,5%	0,6%
54	St. S.v. Utrecht/St. Vecht VO	21433	-0,4%	-0,7%
55	St. S.w.v. de Brabantse Wal VO	21652	-1,9%	2,8%
56	St. SWV Passend Ond. VO/VSO	21701	0,4%	-14,2%
57	St. SWV P O VO Maastricht e.o.	21619	-8,5%	0,4%
58	St. SWV Regio Almelo VO/VSO	21601	-0,2%	-1,7%
59	St SWV VO Weert Nederw Cranend	21670	-14,8%	0,5%
60	St. SWV VO Zuid-Utrecht	41786	0,9%	-0,8%
61	St. SWV V(S)O 2507 Nijmegen	41489	0,2%	-0,3%
62	SWV Fryslan-Noard	21667	-0,1%	-0,2%
63	S.w.v. P.O. V(S)O 20.02 G.O.	21615	-1,7%	-0,2%
64	SWV VO Amsterdam-Diemen	21636	-3,4%	-1,7%
65	SWV VO Doetinchem e.o.	21623	-6,2%	-0,7%
66	SWV VO M.-Kennemerland 27-04	21702	-6,8%	-1,1%
67	SWV VO Roosendaal e.o.	21691	3,8%	3,0%
68	SWV VO Voorne-Putten-Rozenburg	21574	-4,8%	-4,4%
69	SWV V(S)O Duin-en Bollenstreek	21662	-2,4%	-6,8%



### VO Samenwerkingsverbanden (VOSWV)

Rentabiliteit				
Nr	Naam	BG nr	2022	2023
70	SWV V(S)O Zuid-Kennemerland	42646	-1,3%	-0,9%
71	Vereniging SWV Regio Zutphen	21453	-0,7%	-0,5%
72	Ver. Samenw.verb. V.(S) O. MHR	21436	-0,5%	-1,5%
73	Ver. SWV PVO Dordr.	21706	2,5%	-1,7%
74	Ver. SWV VO-22-02 ZO Drenthe	21678	0,6%	0,0%
75	Ver. S.w.v. VO N. Drechtsteden	21576	1,2%	-0,4%